



Министерство образования и науки Самарской области  
Тольяттинское управление

# **Актуальные направления деятельности системы образования в контексте национальных приоритетов**

И.В.Кочукина, руководитель  
Тольяттинского управления МОиН СО

**Мы должны строить  
свое будущее  
на прочном фундаменте,  
и такой фундамент –  
патриотизм, ничего  
лучшего пока  
не придумали.**

**Настоящий патриот –  
человек образованный,  
тот, кто знает, как и чем  
помочь своей стране,  
что ей необходимо.**

**В.В.Путин**

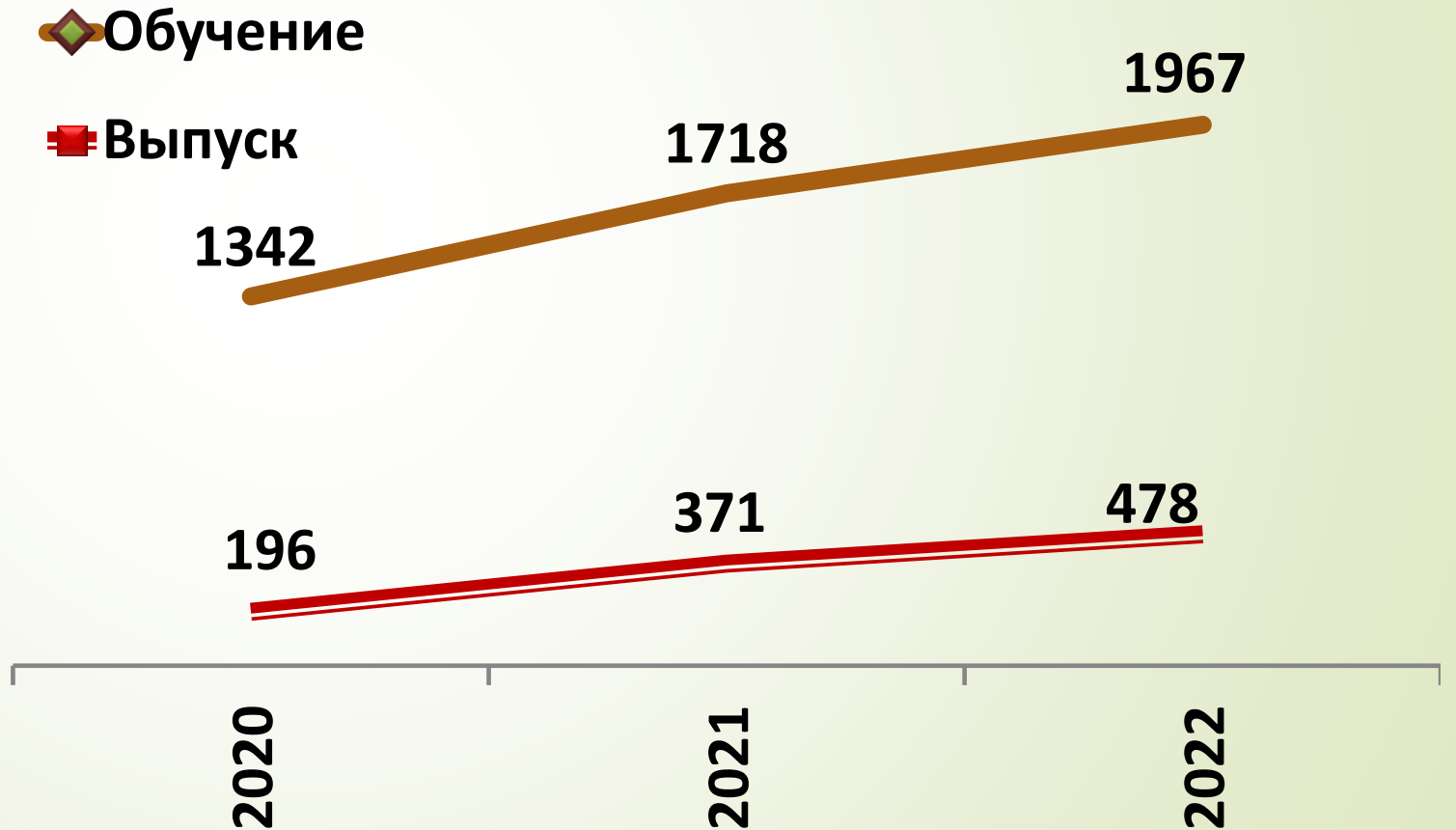


# Конкурс на бюджетные места



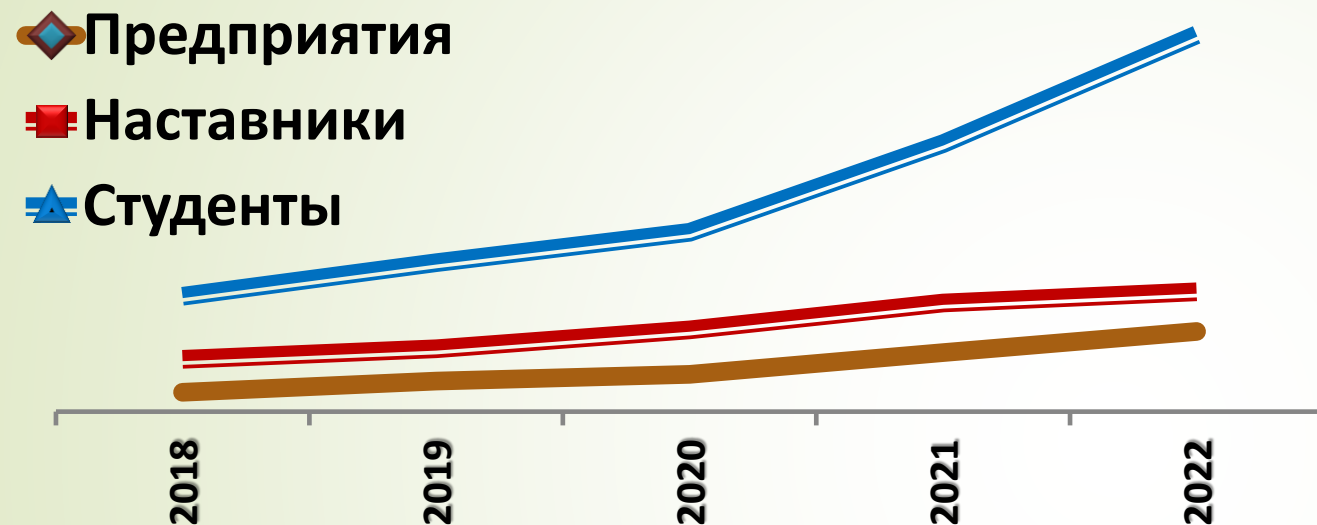
Специальность/профессия	Бюджетных мест	Заявлений	Чел/место
Информационные системы	50	148	2,96
Преподавание в начальных классах	75	133	1,78
Физическая культура	50	116	2,32
Акушерское дело	50	146	2,92
Поварское и кондитерское дело	25	53	2,12

## Динамика количества обучающихся и выпускников по рабочим профессиям



Рабочие  
кадры –  
городу и  
региону

# Динамика развития дуального обучения



Активные участники дуального обучения:

ПАО «КуйбышевАзот», АО «АВТОВАЗ», ООО «ЦМА», ООО «Сенат», ООО ПСК «СОЮЗ», АО «ТЕВИС», ООО «Арт-терра», ООО «Лайм»

## Дуальное обучение

Факт-2021 - 25,5%

Факт - 1 полугодие 2022 - 27,5%

План-2022 - 30%

# Демэкзамен

Качество:

Факт-2021 - 4,4 %

Факт 1 полугодие  
2022 – 4%

План-2022 -5%

Количество:

Факт-2021 - 12 %

Факт 1 полугодие  
2022 – 14,5%

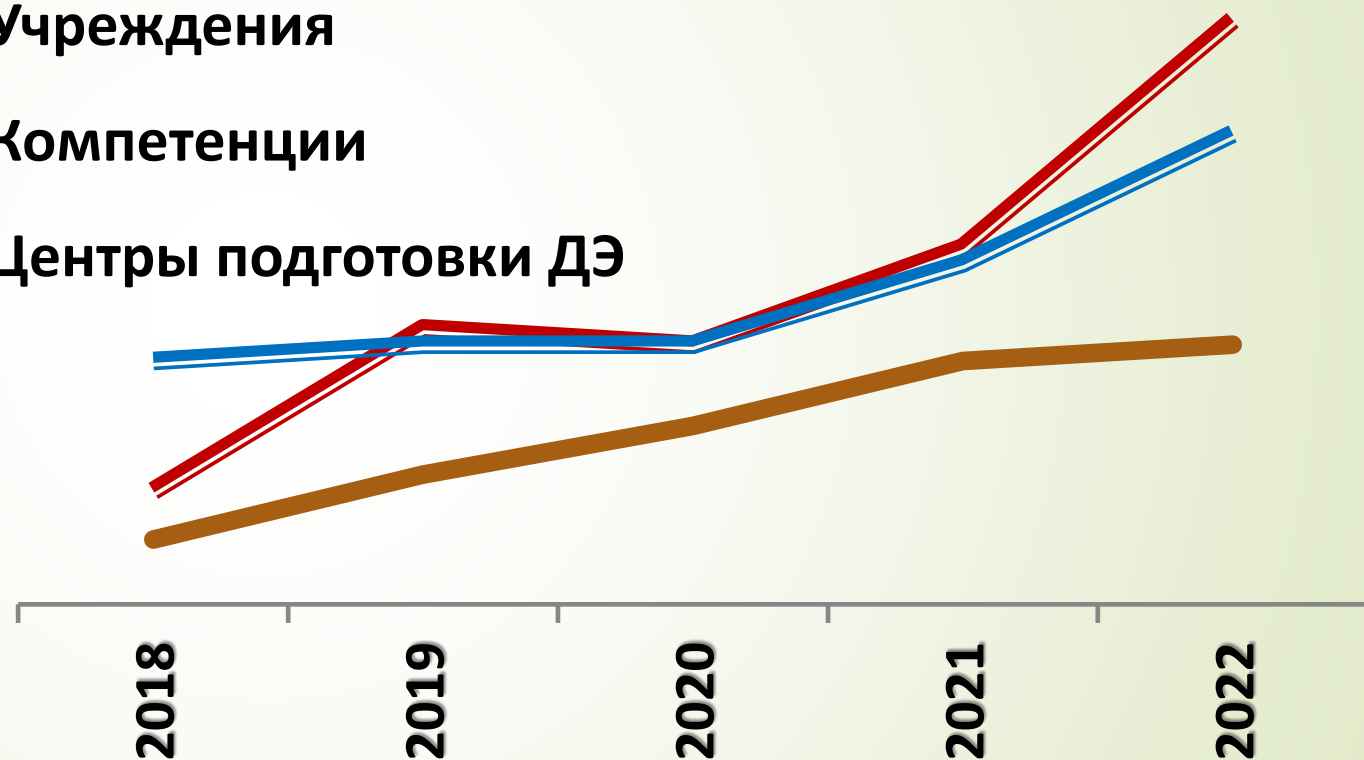
План-2022 -15%

## Динамика развития системы независимой оценки в ПОО

◆ Учреждения

■ Компетенции

▲ Центры подготовки ДЭ



# Молодые профессионалы

Количество победителей и призеров

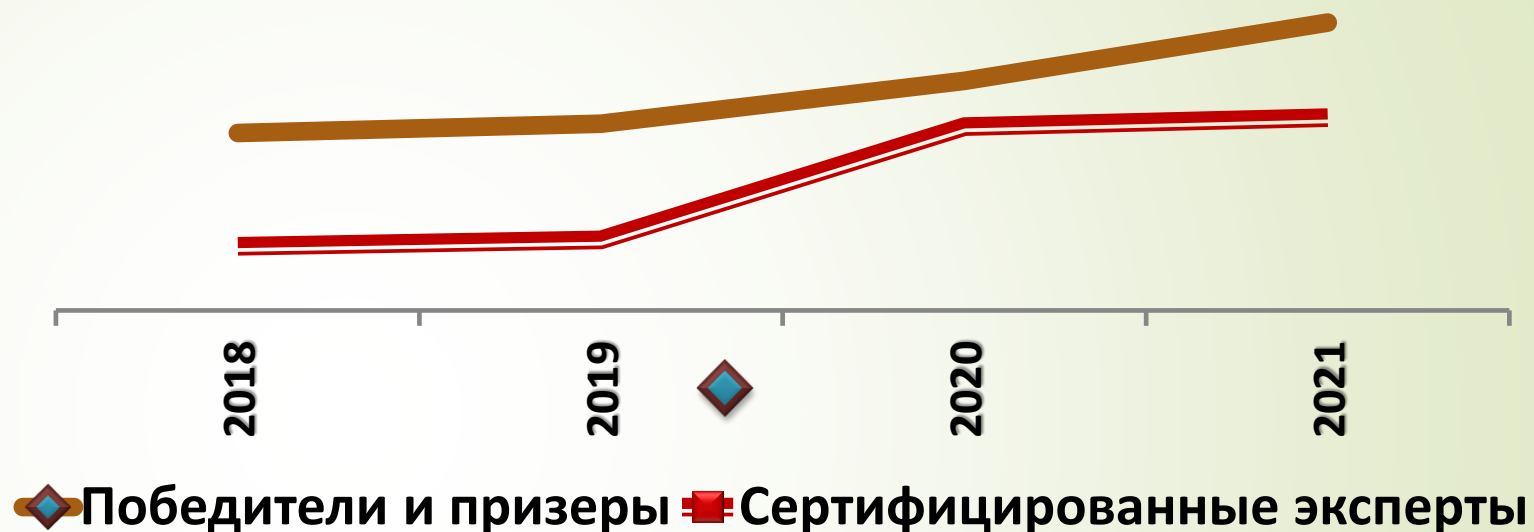
Национального чемпионата:

Факт-2021 - 4

Факт 1 полугодие 2022 - 5

План-2022 - 10

## Динамика количества победителей региональных чемпионатов



Лидеры регионального чемпионата-2021:  
ТСПК- 15, ТСЭК-12, ТКСТП- 9 медалей

Победители (юниоры):  
МБУ 3,10, 20, 21, 46, 47, 60, 77, 75, 90, 91, 93

## Целевое обучение

Факт-2021 - 1,1%

Факт -1 полугодие  
2022 – 1,9%

План-2022 – 5,5%

### Заключены целевые договоры

➤ с колледжами (ТСПК, ГумК):

Школы – 1, 2, 6, 31, 46, 51, 67, 90, ПКГ

Д/сады – 45, 46, 50, 69, 99, 100, 104, 162, 197,  
120, 200, 204, 206

ТЦ «Свежий ветер»

➤ с Поволжской академией  
образования и искусств:

Школы – 1, 9, 13, 16, 20, 23, 28, 33, 40, 41, 37, 38,  
48, 56, 58, 59, 67, 70, 73, 74, 76, 79, 81, 82, 89, 90,  
93, 94

# Педагогические классы

## Успешные педагогические практики

Обучение по  
профессии  
«Вожатый»

Каникулярная  
педпрактика

Вожатские  
отряды

Педагогические  
мастерские

Школьная  
система  
наставничества

Год	Количество педклассов
2021	2
2022	8
2023	10
2024	14
2025	14

► **«Мой выбор»**  
(центр профориентации  
для детей и взрослого  
населения в сетевом  
взаимодействии  
с бизнес-партнерами)

► **Авторы проекта:**

- **Тольяттинский  
социально-  
педагогический колледж**
- **Центр опережающей  
профессиональной  
подготовки**



**Мы отобрали  
на региональном  
уровне идеи,  
которые будем  
воплощать  
в жизнь вместе**

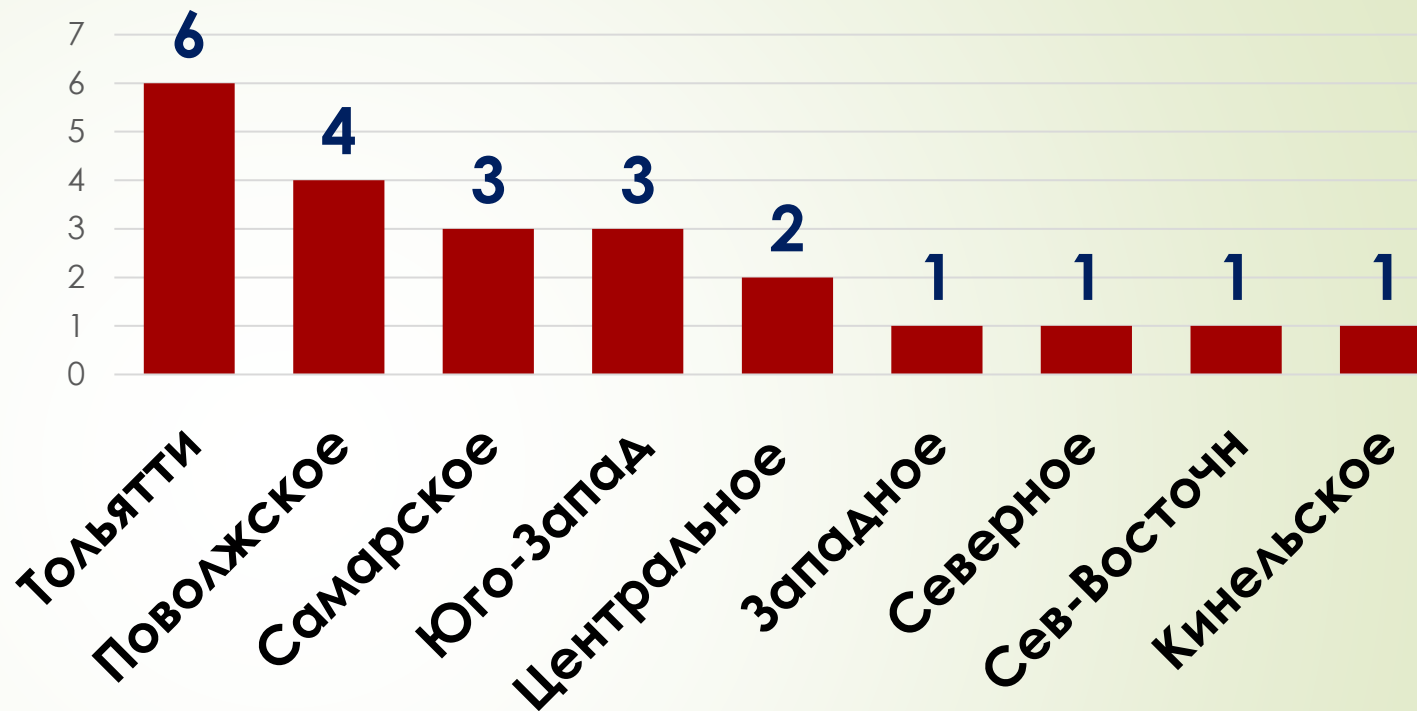
**Д.И.Азаров**



**Участники апробации: ТСПК, ТКСТП  
МБУ 4, 5, 48, 72, 90, 93, ЧОУ «Лада»**

# Будущие профессионалы 5+

## Количество победителей и призеров Регионального чемпионата-2021



Факт-2021 - 2,28 %

План-2022 - 3%





## Лучший по профессии-2021

- 13 округов
- 18 ОО
- 82 участника

## Абилимпикс-2022:

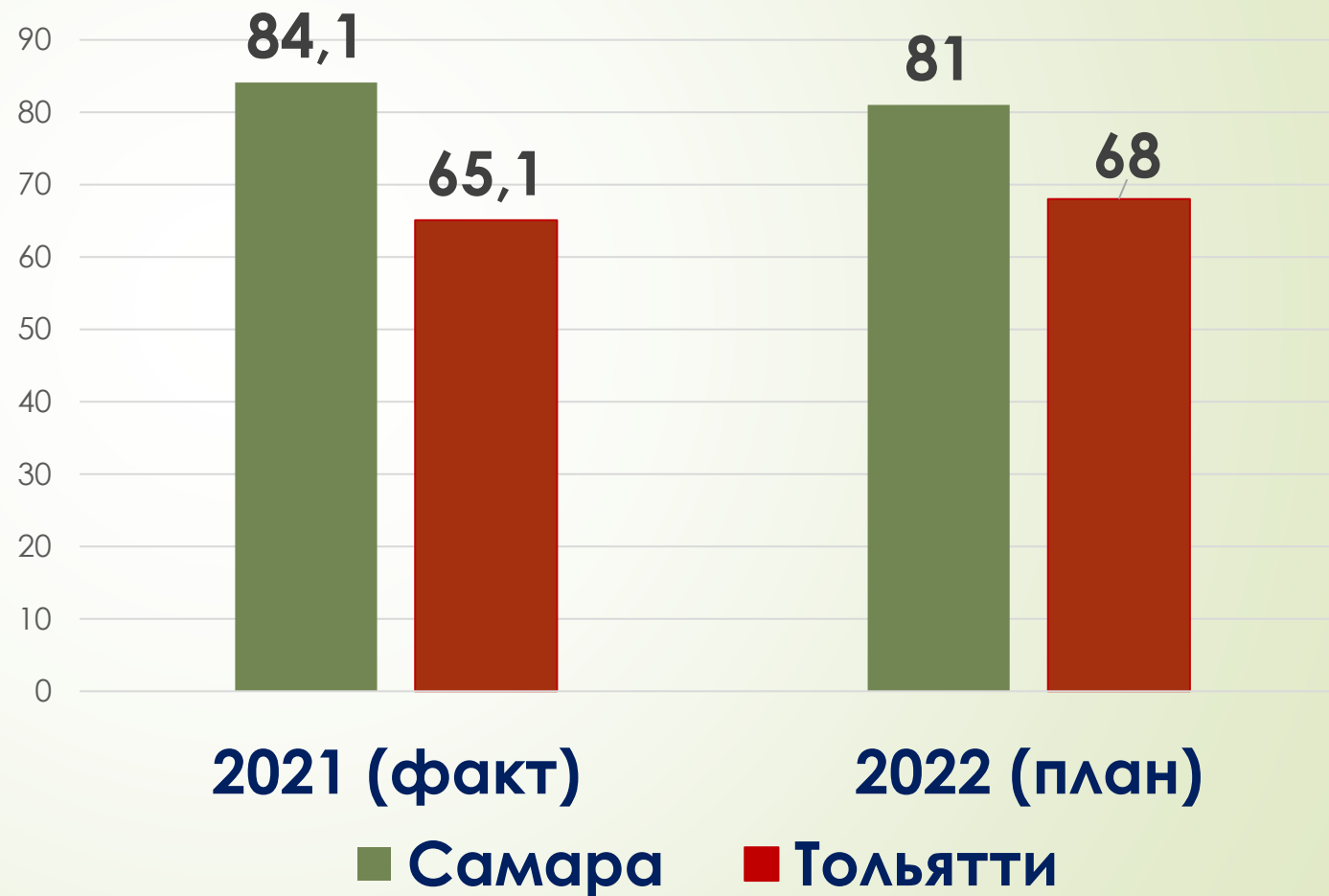
- ПОО – 32 медали
- СКОУ – 17 медалей



**Участие детей с ОВЗ  
в профессиональных конкурсах**

**ВУЗы  
региона –  
в  
приоритете**

## Доля выпускников 11-х классов, поступивших в ВУЗы и ПОО Самарской области (%)





**Медаль Губернатора Самарской области  
«За особые успехи в профессиональном образовании»**

**21 выпускник 2022 года**

# Патриотическое воспитание



- В патриотическом воспитании важны прежде всего честность, открытость и эффективность.
- Формальный подход недопустим, он убивает эту работу на корню.

**В.В.Путин**

➤ **Вовлечены  
в волонтерскую  
деятельность:**

➤ **Факт-2021 –  
27 117 чел.**

**Факт – 1 полугодие  
2022 – 17 506 чел.**

**План-2022–  
23 500 чел.**



**Волонтерский проект  
в поликлиниках  
г.о.Тольятти**



**Лидеры по охвату  
студентов 18+**

**ТСПК - 22%, ГУМК - 20%  
ТЭТ - 12%**

► **Успех  
каждого  
ребенка**

► **Охват  
программами  
дополнительного  
образования:**

**Факт-2021 – 86,8%**

**Факт -1 полугодие  
2022 – 88,49%**

**План-2022 – 87%**



**Побед!  
Открытий!  
Вдохновения!**

