



Министерство образования и науки Самарской области
Тольяттинское управление

СИСТЕМА ОБРАЗОВАНИЯ САМАРСКОЙ ОБЛАСТИ В ЦИФРАХ И ФАКТАХ

Тольяттинский образовательный округ
2020-2021 учебный год



Тольятти
2021

Содержание

№ п/п	Наименование раздела	стр.
1.	Сеть образовательных учреждений Тольяттинского округа	3
2.	Динамика оптимизации сети образовательных учреждений, реализующих программы общего образования	4
3.	Кадры	6
4.	Результаты учебной деятельности обучающихся по итогам 2020/2021 учебного года	8
5.	Государственная итоговая аттестация по образовательным программам основного общего образования	9
6.	Государственная итоговая аттестация по образовательным программам среднего общего образования и итоги единого государственного экзамена (ЕГЭ)	29
7.	Выявление талантливой молодежи	64
8.	Поддержка талантливой молодежи	66
9.	Система среднего профессионального образования	67
10.	Реализация национального проекта «Образования»	70

1. СЕТЬ ОБРАЗОВАТЕЛЬНЫХ УЧРЕЖДЕНИЙ ТОЛЬЯТТИНСКОГО ОКРУГА

Количество образовательных учреждений в 2020/2021 учебном году

Наименование	МОУ	ГОУ	НОУ	Всего ОУ
Средние школы (кроме школ с углубленным изучением отдельных предметов)	39		3	45
из них с вечерним отделением	3			3
Школы с углубленным изучением отдельных предметов	14		3	17
Гимназии	6		1	7
Лицеи	7	1		8
СКОУ		3	1	4
Профессиональные образовательные организации (СПО)		12	5	17
Образовательные организации высшего образования (включая филиалы)		4	3	7
Всего ОУ	69	20	16	105

Статистическая информация за 2020/2021 учебный год

Наименование	Число обучающихся			
	МОУ	ГОУ	НОУ	Всего ОУ
Средние школы (кроме школ с углубленным изучением отдельных предметов)	40302		399	40701
из них с вечерним отделением	209			209
Школы с углубленным изучением отдельных предметов	17628		851	18479
Гимназии	7001		328	7329
Лицеи	7741	1511		9252
СКОУ		945	27	972
		14547	4482	19029
Образовательные организации высшего образования (включая филиалы)		18286	1045	19331
Всего ОУ	72672	35289	7132	115093

2. ДИНАМИКА ОПТИМИЗАЦИИ СЕТИ

образовательных учреждений, реализующих программы общего образования

№ п/п	Наименование показателя	Ед. измерения	учебный год			
			2017/2018	2018/2019	2019/2020	2020/2021
1.	Количество организаций, реализующих программы общего образования (ООО), из них:	ед.	80	81	81	81
1.1.	государственные (муниципальные)	ед.	74	74	73	73
1.2.	негосударственные	ед.	6	7	8	8
2.	Количество обучающихся, из них:	чел.	72951	74271	76052	76733
2.1.	в государственных (муниципальных) ООО	чел.	71679	72925	74516	75128
2.2.	в негосударственных ООО	чел.	1272	1346	1536	1605
3.	Количество учащихся 1-х классов	чел.	8363	8260	8785	8628
4.	Количество учащихся 9-х классов	чел.	6874	7096	7429	6861
5.	Количество учащихся 11-х классов	чел.	3202	3330	3286	3301
6.	Из п. 2.1. по очно-заочной и заочной формам обучения	чел.	286	303	303	209

*Численность предоставлена на начало учебного года

Сохранение численности обучающихся при переходе в старшую школу и на уровне среднего общего образования

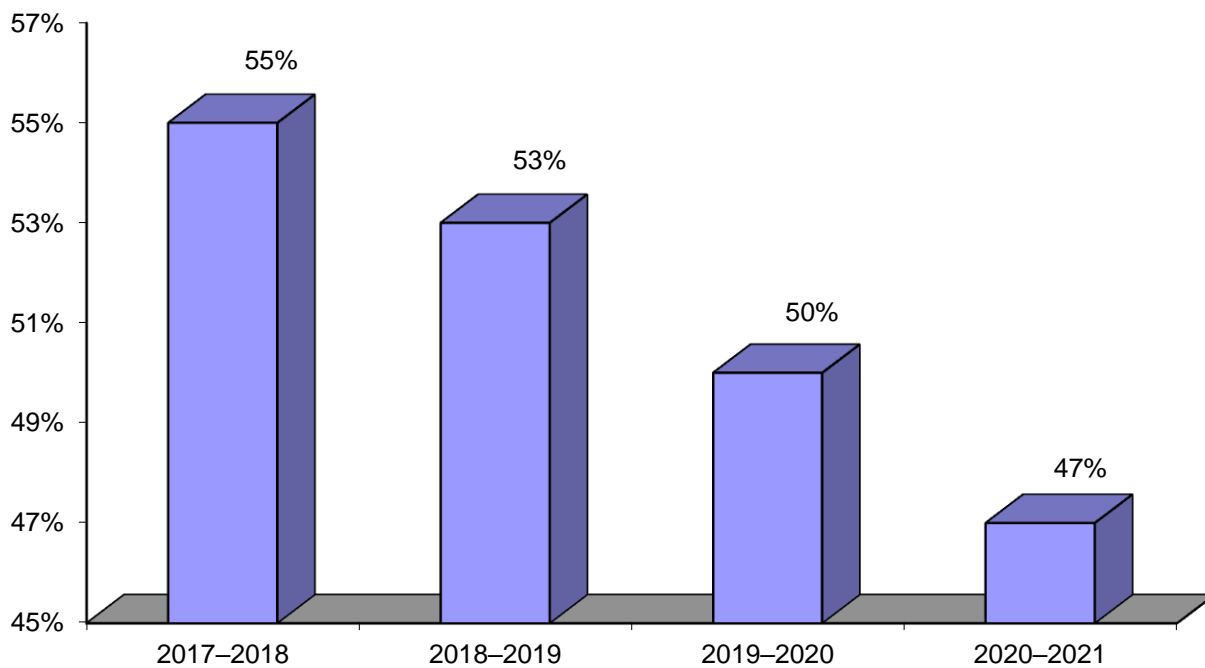


Рисунок 1 Доля девятиклассников, продолживших обучение в 10 классе

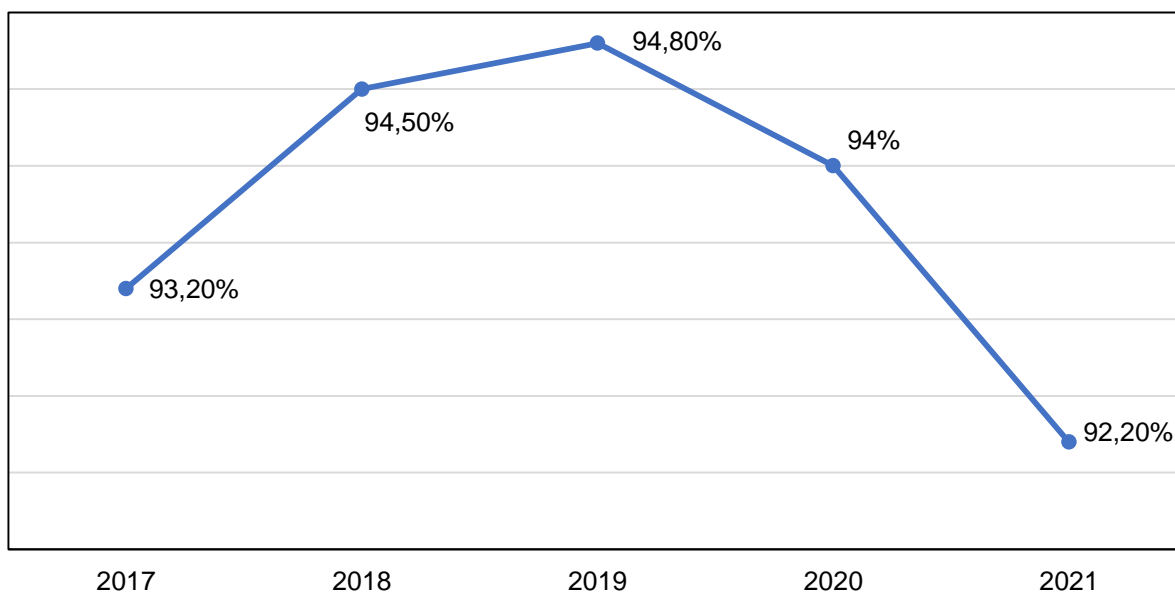


Рисунок 2 Доля учащихся, окончивших 11 класс в отчетном году, от числа учащихся, пришедших в 10 класс двумя годами ранее

3. КАДРЫ

№ п/п	Наименование показателя	Ед. изм.	Учебный год								
			2018/2019			2019/2020			2020/2021		
			ГОУ/МОУ	НОУ	всего	ГОУ/МОУ	НОУ	всего	ГОУ/МОУ	НОУ	всего
Общее образование											
1.	Общая численность работников	чел.	6247	343	6590	6034	376	6410	6413	415	6828
2.	Численность учителей, из них:	чел.	3608	150	3758	3541	179	3720	3638	192	3830
2.1.	в возрасте до 25 лет	чел.	233	6	239	236	10	246	256	16	272
2.1.1.	доля учителей в возрасте до 25 лет	%	6,5	4	6,4	6,7	5,6	6,6	7	8,3	7,1
2.2.	в возрасте до 35 лет	чел.	757	30	787	740	40	780	815	49	864
2.2.1.	доля учителей в возрасте до 35 лет	%	21	20	20,9	20,9	22,3	21	22,4	25,5	22,6
2.3.	пенсионеры	чел.	866	25	891	857	21	878	920	30	950
2.3.1.	доля учителей пенсионного возраста	%	24	16,7	23,7	24,2	11,7	23,6	25,3	15,6	24,8
Дошкольное образование											
3.	Численность педагогических работников, из них:	чел.	2526	1287	3813	2526	1290	3816	2499	1269	3768
3.1.	в возрасте до 25 лет	чел.	71	77	148	72	77	149	70	71	141
3.1.1.	доля педагогических работников в возрасте до 25 лет	%	3	6	4,5	3	6	4,5	2,8	5,6	3,7
3.2.	в возрасте до 35 лет	чел.	401	249	650	440	261	701	451	249	700
3.2.1.	доля педагогических работников в возрасте до 35 лет	%	16	19	17,5	17	20	18,5	18	19,6	18,6
3.3.	пенсионеры	чел.	374	233	607	374	238	612	372	235	607
3.3.1.	доля педагогических работников пенсионного возраста	%	15	18	16,5	15	18	16,5	14,9	18,5	16,1
Дополнительное образование детей											
4.	Численность педагогических работников, из них:	чел.	369	-	369	364	-	364	367	0	367
4.1.	в возрасте до 25 лет	чел.	20	-	20	19	-	19	27	0	27
4.1.1.	доля педагогических работников в возрасте до 25 лет	%	5	-	5	5	-	5	7,4	0	7,4
4.2.	в возрасте до 35 лет	чел.	90	-	90	69	-	69	98	0	98
4.2.1.	доля педагогических работников в возрасте до 35 лет	%	24	-	24	19	-	19	26,7	0	26,7
4.3.	пенсионеры	чел.	82	-	82	86	-	86	79	0	79
4.3.1.	доля педагогических работников пенсионного возраста	%	22	-	22	23	-	23	21,5	0	21,5

№ п/п	Наименование показателя	Ед. изм.	Учебный год								
			2018/2019			2019/2020			2020/2021		
			ГОУ/МОУ	НОУ	всего	ГОУ/МОУ	НОУ	всего	ГОУ/МОУ	НОУ	всего
Среднее профессиональное образование											
5.	Общая численность работников	чел.	1447	96	1543	1429	101	1530	1436	106	1542
6.	Численность преподавателей и мастеров производственного обучения, из них:	чел.	687	45	735	680	48	728	792	54	846
6.1.	в возрасте до 25 лет	чел.	36	1	37	35	2	37	42	1	43
6.1.1.	доля преподавателей и мастеров производственного обучения в возрасте до 25 лет	%	5,2	2,2	5,0	5,1	4,2	5,1	5,3	1,9	5,1
6.2.	в возрасте до 35 лет	чел.	125	9	134	147	8	155	193	9	202
6.2.1.	доля преподавателей и мастеров производственного обучения в возрасте до 35 лет	%	18,2	20	18,2	21,6	16,7	21,3	24,4	16,7	23,9
6.3.	пенсионеры	чел.	250	11	261	229	14	243	257	13	270
6.3.1.	доля преподавателей и мастеров производственного обучения пенсионного возраста	%	36,4	24,4	35,5	33,7	29,2	33,4	32,4	24,1	31,9

4. РЕЗУЛЬТАТЫ УЧЕБНОЙ ДЕЯТЕЛЬНОСТИ ОБУЧАЮЩИХСЯ по итогам 2020/2021 учебного года

Наименование ОУ	Число учащихся, успевающих на «5» (отличники) %		Число учащихся, успевающих на «5» и «4» (хорошисты)	
	Всего	%	Всего	%
Школы, гимназии, лицеи	6645	10,4	28576	44,6
СКОУ, классы КРО (I-VII вид)	20	6,7	105	35,2
СКОУ, классы КРО (VIII вид)	22	3,3	190	28,5

Наименование ОУ	Число учащихся, имеющих одну «3»		Число неуспевающих	
	Всего	%	Всего	%
Школы, гимназии, лицеи	4443	6,9	360	0,6
СКОУ, классы КРО (I-VII вид)	33	11	1	0
СКОУ, классы КРО (VIII вид)	55	8,3	4	0

Наименование ОУ	Процент качества (доля успевающих на «4» и «5»)	Процент успеваемости (доля успевающих на «3», «4», «5»)
	Школы, гимназии, лицеи	54,9
СКОУ, классы КРО (I-VII вид)	41,9	99,7
СКОУ, классы КРО (VIII вид)	31,8	99,4

5. ГОСУДАРСТВЕННАЯ ИТОГОВАЯ АТТЕСТАЦИЯ ПО ОБРАЗОВАТЕЛЬНЫМ ПРОГРАММАМ ОСНОВНОГО ОБЩЕГО ОБРАЗОВАНИЯ

Общее число обучающихся 9 классов на начало учебного года	6764
Общее число обучающихся 9 классов на конец учебного года	6651
Общее число обучающихся 9 классов допущенных до ГИА*	6598
Число обучающихся 9 классов, не допущенных к ГИА, в т.ч.**	52
Число обучающихся 9 классов, получивших «незачет» за итоговое собеседование	7
Число обучающихся 9 классов, имеющих годовые отметки «2»	38
Число обучающихся, получивших аттестаты об основном общем образовании	6188
Число обучающихся, получивших аттестаты об основном общем образовании с отличием	423
Число выпускников текущего года, сдававших ГИА в форме ОГЭ***	6329
Число выпускников текущего года, сдававших ГИА в форме ГВЭ (лица с ОВЗ, дети-инвалиды, инвалиды)	261

*Всего в РИС внесено 6599 чел., но 1 из них имеет допуск к ГИА в 2020 году.

** Всего не допущенных к ГИА - 52, из них 7 - не имеют зачета по ИС, 38 - имеют годовые «2», в их числе 2 – имеют также «незачет» по ИС, 9 - не включены в таблицу, не аттестованы предметам.

*** Всего должны были участвовать в ГИА (внесено в РИС) – 6599 чел., из них приняли участие в ГВЭ – 261 чел., в ОГЭ – 6329 чел., 1 – чел. был внесен в РИС, но не участвовал в ОГЭ, так как обучался на семейной форме обучения и имел действующие результаты по русскому языку и математике, 8 чел. – не явились на ОГЭ.

Получение аттестатов об основном общем образовании

Наименование ОО	Количество обучающихся, получивших аттестат с отличием	Доля обучающихся, получивших аттестаты с отличием, % (от числа, получивших аттестат)	Количество обучающихся, НЕ получивших аттестат	Доля обучающихся, НЕ получивших аттестаты об основном общем образовании, % (по результатам ГИА-9)
МБУ "Школа № 1"	8	5,8	18	11,69
МБУ "Школа № 2"	2	2,9	11	13,75
МБУ "Школа № 3"	4	4,6	4	4,40
МБУ "Школа № 4"	1	2,6	3	7,32
МБУ "Школа № 5"	0	0,0	5	6,58
МБУ "Лицей № 6"	3	4,4	0	0,0
ЧОУ школа "ЛАДА"	2	13,3	0	0,0
МБОУ "Гимназия № 9"	5	5,1	0	0,0
МБУ "Школа № 10"	0	0,0	0	0,0
МБУ "Школа № 11"	3	5,8	3	5,45
МБУ "Школа № 13"	11	10,1	4	3,54
МБУ "Школа № 14"	1	2,6	4	9,52
МБУ "Школа № 15"	3	5,1	6	9,23
МБУ "Школа № 16"	4	6,6	8	11,59
МБУ "Школа № 18"	11	12,1	8	8,08
МБУ "Лицей № 19"	16	14,5	0	0,0
МБУ "Школа № 20"	11	9,2	8	6,30
МБУ "Школа № 21"	6	6,6	5	5,21
МБУ "Школа № 23"	4	8,2	8	14,04
МБУ "Школа № 25"	4	5,1	4	4,82
МБУ "Школа № 26"	6	6,7	3	3,23
МБУ "Школа № 28"	3	4,6	5	7,14
МБУ "Школа № 31"	0	0,0	10	11,36
МБУ "Школа № 32"	6	8,1	6	7,50
МБУ "Школа № 33"	0	0,0	9	17,31
МБУ "Школа № 34"	7	10,0	7	9,09
МБУ "Гимназия № 35"	8	10,7	0	0,0
МБУ "Лицей № 37"	10	20,4	0	0,0
МБУ "Гимназия № 38"	16	23,9	0	0,0

Наименование ОО	Количество обучающихся, получивших аттестат с отличием	Доля обучающихся, получивших аттестаты с отличием, % (от числа, получивших аттестат)	Количество обучающихся, НЕ получивших аттестат	Доля обучающихся, НЕ получивших аттестаты об основном общем образовании, % (по результатам ГИА-9)
МБУ "Гимназия № 39"	6	5,0	4	3,20
МБУ "Школа № 40"	3	2,3	10	7,04
МБУ "Школа № 41"	6	8,6	0	0,0
ЧОУ СОШ "Общеобразовательный центр "Школа"	3	12,5	1	4,00
МБУ "Школа № 43"	4	6,5	10	13,89
МБУ "Школа № 44"	6	9,5	3	4,55
МБУ "Школа № 45"	3	4,7	6	8,57
МБУ "Школа № 46"	2	3,9	2	3,77
МБУ "Школа № 47"	12	9,2	1	0,76
МБУ "Гимназия № 48"	6	11,1	0	0,0
МБУ "Школа имени С.П. Королёва"	9	7,0	23	15,13
МБУ "Лицей № 51"	13	10,7	4	3,20
МБУ "Кадетская школа № 55"	4	5,3	10	11,76
МБУ "Школа № 56"	0	0,0	14	20,00
ГБОУ СО "Лицей № 57 (Базовая школа РАН)"	14	14,7	0	0,0
МБУ "Школа № 58"	1	1,4	0	0,0
МБУ "Школа № 59"	2	2,7	9	10,71
МБУ "Лицей № 60"	1	1,4	0	0,0
МБУ "Школа № 61"	1	1,5	2	2,99
МБУ "Школа № 62"	2	2,5	12	13,19
МБУ "Школа № 66"	4	5,7	3	4,11
МБУ "Лицей № 67"	16	15,1	0	0,0
МБУ "Школа № 69"	1	2,6	6	13,33
МБУ "Школа № 70"	8	4,5	4	2,20
МБУ "Школа № 71"	3	2,9	5	4,59
МБУ "Школа № 72"	5	7,5	9	11,84
МБУ "Школа № 73"	3	4,7	10	13,51
МБУ "Школа № 74"	10	8,8	15	11,72

Наименование ОО	Количество обучающихся, получивших аттестат с отличием	Доля обучающихся, получивших аттестаты с отличием, % (от числа, получивших аттестат)	Количество обучающихся, НЕ получивших аттестат	Доля обучающихся, НЕ получивших аттестаты об основном общем образовании, % (по результатам ГИА-9)
МБУ "Школа № 75"	4	2,6	3	1,95
МБУ "Лицей № 76"	15	15,3	0	0,0
МБУ "Гимназия № 77"	12	11,9	1	0,98
МБУ "Школа № 79"	2	3,3	22	26,83
МБУ "Школа № 80"	1	1,2	11	11,83
МБУ "Школа № 81"	4	6,2	6	8,45
МБУ "Школа № 82"	8	7,0	12	9,45
МБУ "Школа № 84"	5	5,7	11	11,22
МБУ "Школа № 86"	13	12,4	5	4,55
МБУ "Школа № 88"	9	7,0	7	5,19
МБУ "Школа № 89"	5	6,4	2	2,50
МБУ "Школа № 90"	8	4,4	12	6,19
МБУ "Школа № 91"	9	5,3	12	6,56
МБУ "Школа № 93"	13	10,0	2	1,52
МБУ "Школа № 94"	9	9,0	0	0,0
СОШ - филиал Тольяттинской академии управления	2	7,7	0	0,0
ЧОУ школа "Радиант"	0	0,0	1	11,11
Православная классическая гимназия	1	5,0	2	9,09
ГБОУ школа-интернат № 4 г.о. Тольятти	0	0,0	0	0,0
ГБОУ школа-интернат № 5 г.о. Тольятти	0	0,0	0	0,0
Итого по г.о.Тольятти:	423	6,8	411	6,2

Результаты проведения ГИА

Русский язык

ОГЭ

Наименование ОО	Общее количество участников	"2"	Доля	"3"	Доля	"4"	Доля	"5"*	Доля	*Из них, получившие максимальный балл
МБУ "Школа № 1"	137	11	8,0	44	32,1	52	38,0	30	21,9	2
МБУ "Школа № 2"	71	2	2,8	19	26,8	36	50,7	14	19,7	2
МБУ "Школа № 3"	89	1	1,1	34	38,2	35	39,3	19	21,3	1
МБУ "Школа № 4"	37	1	2,7	17	45,9	13	35,1	6	16,2	1
МБУ "Школа № 5"	76	3	3,9	22	28,9	41	53,9	10	13,2	0
МБУ "Лицей № 6"	68	0	0,0	5	7,4	27	39,7	36	52,9	2
ЧОУ школа "ЛАДА"	14	0	0,0	3	21,4	7	50,0	4	28,6	1
МБОУ "Гимназия № 9"	98	0	0,0	5	5,1	37	37,8	56	57,1	4
МБУ "Школа № 10"	53	0	0,0	7	13,2	35	66,0	11	20,8	1
МБУ "Школа № 11"	44	0	0,0	8	18,2	24	54,5	12	27,3	0
МБУ "Школа № 13"	107	4	3,7	35	32,7	44	41,1	24	22,4	1
МБУ "Школа № 14"	33	1	3,0	17	51,5	13	39,4	2	6,1	0
МБУ "Школа № 15"	60	1	1,7	27	45,0	25	41,7	7	11,7	1
МБУ "Школа № 16"	69	4	5,8	29	42,0	30	43,5	6	8,7	1
МБУ "Школа № 18"	97	3	3,1	34	35,1	36	37,1	24	24,7	1
МБУ "Лицей № 19"	109	0	0,0	4	3,7	44	40,4	61	56,0	1
МБУ "Школа № 20"	122	3	2,5	33	27,0	64	52,5	22	18,0	1
МБУ "Школа № 21"	94	4	4,3	21	22,3	52	55,3	17	18,1	0
МБУ "Школа № 23"	56	2	3,6	27	48,2	22	39,3	5	8,9	0
МБУ "Школа № 25"	77	1	1,3	29	37,7	35	45,5	12	15,6	0
МБУ "Школа № 26"	91	2	2,2	29	31,9	48	52,7	12	13,2	1
МБУ "Школа № 26"	64	1	1,6	24	37,5	24	37,5	15	23,4	0
МБУ "Школа № 31"	88	6	6,8	34	38,6	39	44,3	9	10,2	1
МБУ "Школа № 32"	75	1	1,3	18	24,0	38	50,7	18	24,0	0
МБУ "Школа № 33"	50	5	10,0	25	50,0	14	28,0	6	12,0	1
МБУ "Школа № 34"	77	3	3,9	16	20,8	42	54,5	16	20,8	1
МБУ "Гимназия № 35"	74	0	0,0	8	10,8	33	44,6	33	44,6	3
МБУ "Лицей № 37"	49	0	0,0	8	16,3	24	49,0	17	34,7	1
МБУ "Гимназия № 38"	67	0	0,0	3	4,5	21	31,3	43	64,2	4

Наименование ОО	Общее количество участников	"2"	Доля	"3"	Доля	"4"	Доля	"5"*	Доля	*Из них, получившие максимальный балл
МБУ "Гимназия № 39"	122	0	0,0	23	18,9	45	36,9	54	44,3	3
МБУ "Школа № 40"	140	5	3,6	34	24,3	74	52,9	27	19,3	1
МБУ "Школа № 41"	70	0	0,0	17	24,3	26	37,1	27	38,6	2
ЧОУ СОШ "Общеобразовательный центр "Школа"	24	0	0,0	0	0,0	11	45,8	13	54,2	2
МБУ "Школа № 43"	70	6	8,6	19	27,1	26	37,1	19	27,1	0
МБУ "Школа № 44"	59	1	1,7	19	32,2	30	50,8	9	15,3	0
МБУ "Школа № 45"	68	3	4,4	16	23,5	27	39,7	22	32,4	3
МБУ "Школа № 46"	51	1	2,0	14	27,5	25	49,0	11	21,6	1
МБУ "Школа № 47"	129	1	0,8	30	23,3	67	51,9	31	24,0	2
МБУ "Гимназия № 48"	54	0	0,0	7	13,0	19	35,2	28	51,9	2
МБУ "Школа имени С.П. Королёва"	147	7	4,8	44	29,9	70	47,6	26	17,7	0
МБУ "Лицей № 51"	125	2	1,6	20	16,0	58	46,4	45	36,0	5
МБУ "Кадетская школа № 55"	74	1	1,4	24	32,4	37	50,0	12	16,2	0
МБУ "Школа № 56"	66	0	0,0	43	65,2	16	24,2	7	10,6	1
ГБОУ СО "Лицей № 57 (Базовая школа РАН)"	95	0	0,0	3	3,2	28	29,5	64	67,4	6
МБУ "Школа № 58"	71	0	0,0	8	11,3	27	38,0	36	50,7	1
МБУ "Школа № 59"	79	0	0,0	21	26,6	46	58,2	12	15,2	0
МБУ "Лицей № 60"	68	0	0,0	2	2,9	30	44,1	36	52,9	1
МБУ "Школа № 61"	64	0	0,0	14	21,9	28	43,8	22	34,4	1
МБУ "Школа № 62"	76	6	7,9	36	47,4	30	39,5	4	5,3	0
МБУ "Школа № 66"	70	2	2,9	24	34,3	30	42,9	14	20,0	0
МБУ "Лицей № 67"	104	0	0,0	3	2,9	45	43,3	56	53,8	5
МБУ "Школа № 69"	30	3	10,0	13	43,3	12	40,0	2	6,7	0
МБУ "Школа № 70"	180	4	2,2	36	20,0	70	38,9	70	38,9	3
МБУ "Школа № 71"	103	2	1,9	35	34,0	47	45,6	19	18,4	1
МБУ "Школа № 72"	73	1	1,4	19	26,0	41	56,2	12	16,4	0
МБУ "Школа № 73"	60	6	10,0	21	35,0	28	46,7	5	8,3	0
МБУ "Школа № 74"	125	10	8,0	46	36,8	51	40,8	18	14,4	0
МБУ "Школа № 75"	147	1	0,7	48	32,7	63	42,9	35	23,8	3
МБУ "Лицей № 76"	98	0	0,0	15	15,3	49	50,0	34	34,7	2

Наименование ОО	Общее количество участников	"2"	Доля	"3"	Доля	"4"	Доля	"5"*	Доля	*Из них, получившие максимальный балл
МБУ "Гимназия № 77"	101	0	0,0	10	9,9	48	47,5	43	42,6	2
МБУ "Школа № 79"	79	7	8,9	38	48,1	28	35,4	6	7,6	1
МБУ "Школа № 80"	90	3	3,3	33	36,7	42	46,7	12	13,3	0
МБУ "Школа № 81"	70	1	1,4	26	37,1	35	50,0	8	11,4	1
МБУ "Школа № 82"	123	3	2,4	32	26,0	59	48,0	29	23,6	0
МБУ "Школа № 84"	98	9	9,2	19	19,4	48	49,0	22	22,4	1
МБУ "Школа № 86"	106	3	2,8	22	20,8	55	51,9	26	24,5	1
МБУ "Школа № 88"	132	2	1,5	26	19,7	71	53,8	33	25,0	4
МБУ "Школа № 89"	78	0	0,0	17	21,8	37	47,4	24	30,8	1
МБУ "Школа № 90"	192	1	0,5	45	23,4	84	43,8	62	32,3	3
МБУ "Школа № 91"	171	4	2,3	47	27,5	80	46,8	40	23,4	0
МБУ "Школа № 93"	132	1	0,8	23	17,4	53	40,2	55	41,7	1
МБУ "Школа № 94"	100	0	0,0	8	8,0	40	40,0	52	52,0	6
СОШ - филиал Тольяттинской академии управления	26	0	0,0	2	7,7	14	53,8	10	38,5	0
ЧОУ школа "Радиант"	9	0	0,0	7	77,8	2	22,2		0,0	0
Православная классическая гимназия	20	1	5,0	8	40,0	8	40,0	3	15,0	0
Итого по г.о.Тольятти:	6315	156	2,5	1602	25,4	2815	44,6	1742	27,6	98

ГВЭ

Наименование ОО	Общее количество участников	"2"	Доля	"3"	Доля	"4"	Доля	"5"*	Доля
МБУ "Школа № 1"	13	0	0,0	6	46,2	6	46,2	1	7,7
МБУ "Школа № 2"	9	0	0,0	2	22,2	6	66,7	1	11,1
МБУ "Школа № 3"	2	0	0,0	0	0,0	1	50,0	1	50,0
МБУ "Школа № 4"	2	0	0,0	1	50,0	0	0,0	1	50,0
ЧОУ школа "ЛАДА"	1	0	0,0	0	0,0	1	100	0	0,0
МБУ "Школа № 11"	5	0	0,0	3	60,0	2	40,0	0	0,0
МБУ "Школа № 13"	6	0	0,0	4	66,7	2	33,3	0	0,0
МБУ "Школа № 14"	9	0	0,0	2	22,2	5	55,6	2	22,2
МБУ "Школа № 15"	4	0	0,0	0	0,0	3	75,0	1	25,0

Наименование ОО	Общее количество участников	"2"	Доля	"3"	Доля	"4"	Доля	"5"*	Доля
МБУ "Школа № 18"	1	0	0,0	1	100	0	0,0	0	0,0
МБУ "Школа № 20"	3	0	0,0	0	0,0	3	100	0	0,0
МБУ "Школа № 21"	1	0	0,0	0	0,0	1	100	0	0,0
МБУ "Школа № 25"	6	0	0,0	1	16,7	4	66,7	1	16,7
МБУ "Школа № 26"	6	0	0,0	2	33,3	3	50,0	1	16,7
МБУ "Школа № 32"	2	0	0,0	0	0,0	2	100	0	0,0
МБУ "Школа № 33"	2	0	0,0	0	0,0	2	100	0	0,0
МБУ "Гимназия № 39"	2	0	0,0	2	100	0	0,0	0	0,0
МБУ "Школа № 40"	2	0	0,0	1	50,0	0	0,0	1	50,0
МБУ "Школа № 43"	2	0	0,0	1	50,0	1	50,0	0	0,0
МБУ "Школа № 44"	7	0	0,0	6	85,7	1	14,3	0	0,0
МБУ "Школа № 45"	2	0	0,0	2	100	0	0,0	0	0,0
МБУ "Школа № 46"	2	0	0,0	1	50,0	1	50,0	0	0,0
МБУ "Школа № 47"	2	0	0,0	0	0,0	1	50,0	1	50,0
МБУ "Школа имени С.П. Королёва"	4	0	0,0	2	50,0	0	0,0	2	50,0
МБУ "Кадетская школа № 55"	8	0	0,0	2	25,0	3	37,5	3	37,5
МБУ "Школа № 56"	2	0	0,0	2	100	0	0,0	0	0,0
МБУ "Школа № 58"	1	0	0,0	0	0,0	0	0,0	1	100
МБУ "Школа № 59"	2	0	0,0	1	50,0	1	50,0	0	0,0
МБУ "Лицей № 60"	1	0	0,0	0	0,0	1	100	0	0,0
МБУ "Школа № 61"	1	0	0,0	0	0,0	1	100	0	0,0
МБУ "Школа № 62"	14	0	0,0	5	35,7	5	35,7	4	28,6
МБУ "Школа № 69"	12	0	0,0	7	58,3	3	25,0	2	16,7
МБУ "Школа № 71"	6	0	0,0	1	16,7	5	83,3	0	0,0
МБУ "Школа № 72"	2	0	0,0	0	0,0	2	100	0	0,0
МБУ "Школа № 73"	14	0	0,0	6	42,9	7	50,0	1	7,1
МБУ "Школа № 74"	3	0	0,0	1	33,3	2	66,7	0	0,0
МБУ "Школа № 75"	6	0	0,0	4	66,7	2	33,3	0	0,0
МБУ "Школа № 79"	3	0	0,0	2	66,7	1	33,3	0	0,0
МБУ "Школа № 80"	3	0	0,0	0	0,0	2	66,7	1	33,3
МБУ "Школа № 81"	1	0	0,0	0	0,0	1	100	0	0,0
МБУ "Школа № 86"	4	0	0,0	1	25,0	2	50,0	1	25,0
МБУ "Школа № 88"	3	0	0,0	0	0,0	2	66,7	1	33,3

Наименование ОО	Общее количество участников	"2"	Доля	"3"	Доля	"4"	Доля	"5"*	Доля
МБУ "Школа № 89"	1	0	0,0	0	0,0	0	0,0	1	100
МБУ "Школа № 90"	1	0	0,0	0	0,0	1	100	0	0,0
МБУ "Школа № 91"	12	0	0,0	1	8,3	7	58,3	4	33,3
Православная классическая гимназия	2	0	0,0	0	0,0	1	50,0	1	50,0
ГБОУ школа-интернат № 4 г.о. Тольятти	19	0	0,0	3	15,8	9	47,4	7	36,8
ГБОУ школа-интернат № 5 г.о. Тольятти	3	0	0,0	0	0,0	1	33,3	2	66,7
Итого по г.о. Тольятти:	219	0	0,0	73	33,3	104	47,5	42	19,2

Соответствие годовых и экзаменационных отметок по русскому языку

ОГЭ

Наименование ОО	Общее количество участников	На уровне годовой		Выше годовой		Ниже годовой	
		кол-во	доля	кол-во	доля	кол-во	доля
МБУ "Школа № 1"	137	68	49,64	51	37,23	18	13,14
МБУ "Школа № 2"	71	42	59,15	27	38,03	2	2,82
МБУ "Школа № 3"	89	47	52,81	36	40,45	6	6,74
МБУ "Школа № 4"	37	26	70,27	5	13,51	6	16,22
МБУ "Школа № 5"	76	35	46,05	29	38,16	12	15,79
МБУ "Лицей № 6"	68	27	39,71	39	57,35	2	2,94
ЧОУ школа "ЛАДА"	14	10	71,43	3	21,43	1	7,14
МБОУ "Гимназия № 9"	98	29	29,59	67	68,37	2	2,04
МБУ "Школа № 10"	53	29	54,72	21	39,62	3	5,66
МБУ "Школа № 11"	44	22	50,00	21	47,73	1	2,27
МБУ "Школа № 13"	107	59	55,14	36	33,64	12	11,21
МБУ "Школа № 14"	33	21	63,64	2	6,06	10	30,30
МБУ "Школа № 15"	60	41	68,33	9	15,00	10	16,67
МБУ "Школа № 16"	69	43	62,32	14	20,29	12	17,39
МБУ "Школа № 18"	97	53	54,64	20	20,62	24	24,74
МБУ "Лицей № 19"	109	53	48,62	48	44,04	8	7,34
МБУ "Школа № 20"	122	72	59,02	26	21,31	24	19,67
МБУ "Школа № 21"	94	52	55,32	34	36,17	8	8,51

Наименование ОО	Общее количество участников	На уровне годовой		Выше годовой		Ниже годовой	
		КОЛ-ВО	ДОЛЯ	КОЛ-ВО	ДОЛЯ	КОЛ-ВО	ДОЛЯ
МБУ "Школа № 23"	56	34	60,71	10	17,86	12	21,43
МБУ "Школа № 25"	77	51	66,23	22	28,57	4	5,19
МБУ "Школа № 26"	91	61	67,03	9	9,89	21	23,08
МБУ "Школа № 26"	64	51	79,69	10	15,63	3	4,69
МБУ "Школа № 31"	88	54	61,36	19	21,59	15	17,05
МБУ "Школа № 32"	75	38	50,67	25	33,33	12	16,00
МБУ "Школа № 33"	50	30	60,00	13	26,00	7	14,00
МБУ "Школа № 34"	77	53	68,83	17	22,08	7	9,09
МБУ "Гимназия № 35"	74	44	59,46	24	32,43	6	8,11
МБУ "Лицей № 37"	49	33	67,35	8	16,33	8	16,33
МБУ "Гимназия № 38"	67	32	47,76	26	38,81	9	13,43
МБУ "Гимназия № 39"	122	46	37,70	68	55,74	8	6,56
МБУ "Школа № 40"	140	81	57,86	46	32,86	13	9,29
МБУ "Школа № 41"	70	36	51,43	31	44,29	3	4,29
ЧОУ СОШ "Общеобразовательный центр "Школа"	24	16	66,67	8	33,33	0	0,00
МБУ "Школа № 43"	70	38	54,29	23	32,86	9	12,86
МБУ "Школа № 44"	59	31	52,54	12	20,34	16	27,12
МБУ "Школа № 45"	68	28	41,18	37	54,41	3	4,41
МБУ "Школа № 46"	51	30	58,82	16	31,37	5	9,80
МБУ "Школа № 47"	129	68	52,71	48	37,21	13	10,08
МБУ "Гимназия № 48"	54	26	48,15	25	46,30	3	5,56
МБУ "Школа имени С.П. Королёва"	147	98	66,67	30	20,41	19	12,93
МБУ "Лицей № 51"	125	74	59,20	45	36,00	6	4,80
МБУ "Кадетская школа № 55"	74	49	66,22	20	27,03	5	6,76
МБУ "Школа № 56"	66	43	65,15	15	22,73	8	12,12
ГБОУ СО "Лицей № 57 (Базовая школа РАН)"	95	46	48,42	45	47,37	4	4,21
МБУ "Школа № 58"	71	28	39,44	40	56,34	3	4,23
МБУ "Школа № 59"	79	43	54,43	34	43,04	2	2,53
МБУ "Лицей № 60"	68	13	19,12	55	80,88	0	0,00
МБУ "Школа № 61"	64	34	53,13	24	37,50	6	9,38

Наименование ОО	Общее количество участников	На уровне годовой		Выше годовой		Ниже годовой	
		КОЛ-ВО	ДОЛЯ	КОЛ-ВО	ДОЛЯ	КОЛ-ВО	ДОЛЯ
МБУ "Школа № 62"	76	43	56,58	10	13,16	23	30,26
МБУ "Школа № 66"	70	44	62,86	19	27,14	7	10,00
МБУ "Лицей № 67"	104	58	55,77	40	38,46	6	5,77
МБУ "Школа № 69"	30	17	56,67	6	20,00	7	23,33
МБУ "Школа № 70"	180	71	39,44	91	50,56	18	10,00
МБУ "Школа № 71"	103	61	59,22	36	34,95	6	5,83
МБУ "Школа № 72"	73	45	61,64	22	30,14	6	8,22
МБУ "Школа № 73"	60	36	60,00	6	10,00	18	30,00
МБУ "Школа № 74"	125	75	60,00	25	20,00	25	20,00
МБУ "Школа № 75"	147	80	54,42	52	35,37	15	10,20
МБУ "Лицей № 76"	98	58	59,18	26	26,53	14	14,29
МБУ "Гимназия № 77"	101	52	51,49	45	44,55	4	3,96
МБУ "Школа № 79"	79	43	54,43	13	16,46	23	29,11
МБУ "Школа № 80"	90	43	47,78	19	21,11	28	31,11
МБУ "Школа № 81"	70	51	72,86	6	8,57	13	18,57
МБУ "Школа № 82"	123	67	54,47	45	36,59	11	8,94
МБУ "Школа № 84"	98	47	47,96	37	37,76	14	14,29
МБУ "Школа № 86"	106	74	69,81	24	22,64	8	7,55
МБУ "Школа № 88"	132	74	56,06	48	36,36	10	7,58
МБУ "Школа № 89"	78	31	39,74	44	56,41	3	3,85
МБУ "Школа № 90"	192	104	54,17	70	36,46	18	9,38
МБУ "Школа № 91"	171	84	49,12	66	38,60	21	12,28
МБУ "Школа № 93"	132	76	57,58	48	36,36	8	6,06
МБУ "Школа № 94"	100	41	41,00	53	53,00	6	6,00
СОШ - филиал Тольяттинской академии управления	26	13	50,00	11	42,31	2	7,69
ЧОУ школа "Радиант"	9	8	88,89		0,00	1	11,11
Православная классическая гимназия	20	11	55,00	2	10,00	7	35,00
Итого по г.о. Тольятти:	6315	3445	54,55	2157	34,16	713	11,29

ГВЭ

Наименование ОО	Общее количество участников	На уровне годовой		Выше годовой		Ниже годовой	
		КОЛ-ВО	ДОЛЯ	КОЛ-ВО	ДОЛЯ	КОЛ-ВО	ДОЛЯ
МБУ "Школа № 1"	13	6	46,15	7	53,85		0,00
МБУ "Школа № 2"	9	4	44,44	4	44,44	1	11,11
МБУ "Школа № 3"	2		0,00	2	100		0,00
МБУ "Школа № 4"	2	1	50,00	1	50,00		0,00
ЧОУ школа "ЛАДА"	1		0,00	1	100		0,00
МБУ "Школа № 11"	5	3	60,00	2	40,00		0,00
МБУ "Школа № 13"	6	4	66,67	2	33,33		0,00
МБУ "Школа № 14"	9	3	33,33	6	66,67		0,00
МБУ "Школа № 15"	4	1	25,00	3	75,00		0,00
МБУ "Школа № 18"	1	1	100		0,00		0,00
МБУ "Школа № 20"	3	1	33,33	1	33,33	1	33,33
МБУ "Школа № 21"	1		0,00	1	100		0,00
МБУ "Школа № 25"	6	1	16,67	5	83,33		0,00
МБУ "Школа № 26"	6	2	33,33	4	66,67		0,00
МБУ "Школа № 32"	2		0,00	2	100		0,00
МБУ "Школа № 33"	2		0,00	2	100		0,00
МБУ "Гимназия № 39"	2	1	50,00		0,00	1	50,00
МБУ "Школа № 40"	2	1	50,00	1	50,00		0,00
МБУ "Школа № 43"	2	1	50,00	1	50,00		0,00
МБУ "Школа № 44"	7	5	71,43	1	14,29	1	14,29
МБУ "Школа № 45"	2	2	100		0,00		0,00
МБУ "Школа № 46"	2	1	50,00	1	50,00		0,00
МБУ "Школа № 47"	2		0,00	2	100		0,00
МБУ "Школа имени С.П. Королёва"	4	3	75,00	1	25,00		0,00
МБУ "Кадетская школа № 55"	8	4	50,00	4	50,00		0,00
МБУ "Школа № 56"	2	2	100		0,00		0,00
МБУ "Школа № 58"	1		0,00	1	100		0,00
МБУ "Школа № 59"	2	1	50,00	1	50,00		0,00
МБУ "Лицей № 60"	1		0,00	1	100		0,00
МБУ "Школа № 61"	1		0,00	1	100		0,00
МБУ "Школа № 62"	14	11	78,57	2	14,29	1	7,14

Наименование ОО	Общее количество участников	На уровне годовой		Выше годовой		Ниже годовой	
		КОЛ-ВО	Доля	КОЛ-ВО	Доля	КОЛ-ВО	Доля
МБУ "Школа № 69"	12	7	58,33	3	25,00	2	16,67
МБУ "Школа № 71"	6	1	16,67	5	83,33		0,00
МБУ "Школа № 72"	2		0,00	2	100		0,00
МБУ "Школа № 73"	14	6	42,86	7	50,00	1	7,14
МБУ "Школа № 74"	3	1	33,33	2	66,67		0,00
МБУ "Школа № 75"	6	4	66,67	2	33,33		0,00
МБУ "Школа № 79"	3	2	66,67	1	33,33		0,00
МБУ "Школа № 80"	3		0,00	3	100		0,00
МБУ "Школа № 81"	1		0,00	1	100		0,00
МБУ "Школа № 86"	4	2	50,00	2	50,00		0,00
МБУ "Школа № 88"	3	2	66,67	1	33,33		0,00
МБУ "Школа № 89"	1		0,00	1	100		0,00
МБУ "Школа № 90"	1		0,00	1	100		0,00
МБУ "Школа № 91"	12	1	8,33	11	91,67		0,00
Православная классическая гимназия	2	1	50,00	1	50,00		0,00
ГБОУ школа-интернат № 4 г.о. Тольятти	19	7	36,84	12	63,16		0,00
ГБОУ школа-интернат № 5 г.о. Тольятти	3		0,00	3	100		0,00
Итого по г.о. Тольятти:	219	93	42,47	118	53,88	8	3,65

Математика

ОГЭ

Наименование ОО	Общее количество участников	"2"	Доля	"3"	Доля	"4"	Доля	"5"*	Доля	*Из них, получившие максимальный балл
МБУ "Школа № 2"	71	11	15,5	45	63,4	13	18,3	2	2,8	0
МБУ "Школа № 3"	89	4	4,5	62	69,7	21	23,6	2	2,2	0
МБУ "Школа № 4"	37	2	5,4	26	70,3	8	21,6	1	2,7	0
МБУ "Школа № 5"	75	4	5,3	55	73,3	16	21,3	0	0,0	0
МБУ "Лицей № 6"	68	0	0,0	24	35,3	32	47,1	12	17,6	0

Наименование ОО	Общее количество участников	"2"	Доля	"3"	Доля	"4"	Доля	"5"*	Доля	*Из них, получившие максимальный балл
ЧОУ школа "ЛАДА"	14	0	0,0	6	42,9	8	57,1	0	0,0	0
МБОУ "Гимназия № 9"	98	0	0,0	33	33,7	38	38,8	27	27,6	4
МБУ "Школа № 10"	53	0	0,0	27	50,9	25	47,2	1	1,9	0
МБУ "Школа № 11"	44	3	6,8	28	63,6	11	25,0	2	4,5	0
МБУ "Школа № 13"	107	4	3,7	65	60,7	31	29,0	7	6,5	0
МБУ "Школа № 14"	33	4	12,1	26	78,8	3	9,1	0	0,0	0
МБУ "Школа № 15"	60	6	10,0	39	65,0	14	23,3	1	1,7	0
МБУ "Школа № 16"	69	8	11,6	50	72,5	10	14,5	1	1,4	0
МБУ "Школа № 18"	97	8	8,2	61	62,9	25	25,8	3	3,1	0
МБУ "Лицей № 19"	110	0	0,0	29	26,4	49	44,5	32	29,1	1
МБУ "Школа № 20"	121	7	5,8	71	58,7	37	30,6	6	5,0	0
МБУ "Школа № 21"	94	4	4,3	59	62,8	25	26,6	6	6,4	0
МБУ "Школа № 23"	56	8	14,3	41	73,2	5	8,9	2	3,6	0
МБУ "Школа № 25"	77	4	5,2	40	51,9	29	37,7	4	5,2	0
МБУ "Школа № 26"	91	3	3,3	71	78,0	15	16,5	2	2,2	0
МБУ "Школа № 26"	64	5	7,8	42	65,6	13	20,3	4	6,3	1
МБУ "Школа № 31"	88	10	11,4	46	52,3	32	36,4	0	0,0	0
МБУ "Школа № 32"	78	6	7,7	49	62,8	19	24,4	4	5,1	0
МБУ "Школа № 33"	50	9	18,0	34	68,0	7	14,0	0	0,0	0
МБУ "Школа № 34"	77	7	9,1	47	61,0	22	28,6	1	1,3	0
МБУ "Гимназия № 35"	74	0	0,0	29	39,2	31	41,9	14	18,9	1
МБУ "Лицей № 37"	49	0	0,0	19	38,8	20	40,8	10	20,4	0
МБУ "Гимназия № 38"	67	0	0,0	26	38,8	33	49,3	8	11,9	0
МБУ "Гимназия № 39"	122	3	2,5	64	52,5	44	36,1	11	9,0	0
МБУ "Школа № 40"	140	9	6,4	107	76,4	22	15,7	2	1,4	0
МБУ "Школа № 41"	70	0	0,0	29	41,4	30	42,9	11	15,7	0
ЧОУ СОШ "Общеобразовательный центр "Школа"	25	0	0,0	4	16,0	12	48,0	9	36,0	0
МБУ "Школа № 43"	70	10	14,3	43	61,4	14	20,0	3	4,3	0
МБУ "Школа № 44"	59	3	5,1	43	72,9	13	22,0	0	0,0	0
МБУ "Школа № 45"	68	6	8,8	42	61,8	17	25,0	3	4,4	0
МБУ "Школа № 46"	51	2	3,9	34	66,7	14	27,5	1	2,0	0

Наименование ОО	Общее количество участников	"2"	Доля	"3"	Доля	"4"	Доля	"5"*	Доля	*Из них, получившие максимальный балл
МБУ "Школа № 47"	129	1	0,8	71	55,0	38	29,5	19	14,7	1
МБУ "Гимназия № 48"	53	0	0,0	29	54,7	20	37,7	4	7,5	0
МБУ "Школа имени С.П. Королёва"	147	22	15,0	96	65,3	29	19,7	0	0,0	0
МБУ "Лицей № 51"	125	4	3,2	41	32,8	37	29,6	43	34,4	3
МБУ "Кадетская школа № 55"	74	9	12,2	54	73,0	10	13,5	1	1,4	0
МБУ "Школа № 56"	65	11	16,9	47	72,3	7	10,8	0	0,0	0
ГБОУ СО "Лицей № 57 (Базовая школа РАН)"	94	0	0,0	4	4,3	36	38,3	54	57,4	3
МБУ "Школа № 58"	70	0	0,0	32	45,7	31	44,3	7	10,0	0
МБУ "Школа № 59"	80	9	11,3	62	77,5	9	11,3	0	0,0	0
МБУ "Лицей № 60"	68	0	0,0	28	41,2	36	52,9	4	5,9	0
МБУ "Школа № 61"	64	2	3,1	30	46,9	23	35,9	9	14,1	0
МБУ "Школа № 62"	76	12	15,8	52	68,4	12	15,8	0	0,0	0
МБУ "Школа № 66"	72	3	4,2	47	65,3	21	29,2	1	1,4	0
МБУ "Лицей № 67"	106	0	0,0	22	20,8	51	48,1	33	31,1	0
МБУ "Школа № 69"	27	6	22,2	18	66,7	3	11,1	0	0,0	0
МБУ "Школа № 70"	180	4	2,2	84	46,7	72	40,0	20	11,1	2
МБУ "Школа № 71"	103	5	4,9	71	68,9	25	24,3	2	1,9	0
МБУ "Школа № 72"	73	9	12,3	49	67,1	12	16,4	3	4,1	0
МБУ "Школа № 73"	60	10	16,7	43	71,7	6	10,0	1	1,7	0
МБУ "Школа № 74"	125	15	12,0	79	63,2	23	18,4	8	6,4	0
МБУ "Школа № 75"	147	3	2,0	93	63,3	45	30,6	6	4,1	0
МБУ "Лицей № 76"	98	0	0,0	51	52,0	33	33,7	14	14,3	0
МБУ "Гимназия № 77"	101	1	1,0	57	56,4	31	30,7	12	11,9	0
МБУ "Школа № 79"	79	20	25,3	47	59,5	11	13,9	1	1,3	0
МБУ "Школа № 80"	90	11	12,2	58	64,4	20	22,2	1	1,1	0
МБУ "Школа № 81"	70	6	8,6	48	68,6	14	20,0	2	2,9	0
МБУ "Школа № 82"	123	11	8,9	74	60,2	34	27,6	4	3,3	0
МБУ "Школа № 84"	98	11	11,2	67	68,4	19	19,4	1	1,0	0
МБУ "Школа № 86"	106	5	4,7	61	57,5	33	31,1	7	6,6	0
МБУ "Школа № 88"	132	7	5,3	84	63,6	33	25,0	8	6,1	0
МБУ "Школа № 89"	78	2	2,6	57	73,1	18	23,1	1	1,3	0

Наименование ОО	Общее количество участников	"2"	Доля	"3"	Доля	"4"	Доля	"5"*	Доля	*Из них, получившие максимальный балл
МБУ "Школа № 90"	193	11	5,7	123	63,7	45	23,3	14	7,3	0
МБУ "Школа № 91"	171	11	6,4	124	72,5	32	18,7	4	2,3	0
МБУ "Школа № 93"	132	2	1,5	73	55,3	51	38,6	6	4,5	0
МБУ "Школа № 94"	100	0	0,0	30	30,0	48	48,0	22	22,0	0
СОШ - филиал Тольяттинской академии управления	26	0	0,0	12	46,2	12	46,2	2	7,7	0
ЧОУ школа "Радиант"	9	1	11,1	6	66,7	2	22,2	0	0,0	0
Православная классическая гимназия	20	2	10,0	14	70,0	4	20,0	0	0,0	0
Итого по г.о. Тольятти:	6316	390	6,2	3627	57,4	1785	28,3	514	8,1	17

ГВЭ

Наименование ОО	Общее количество участников	"2"	Доля	"3"	Доля	"4"	Доля	"5"*	Доля
МБУ "Школа № 1"	2	0	0,0	0	0,0	1	50,0	1	50,0
МБУ "Школа № 4"	1	0	0,0	0	0,0	1	100	0	0,0
МБУ "Школа № 11"	6	0	0,0	3	50,0	3	50,0	0	0,0
МБУ "Школа № 15"	1	0	0,0	0	0,0	0	0,0	1	100
МБУ "Школа № 18"	1	0	0,0	0	0,0	0	0,0	1	100
МБУ "Школа № 20"	2	0	0,0	0	0,0	1	50,0	1	50,0
МБУ "Школа № 21"	1	0	0,0	0	0,0	1	100	0	0,0
МБУ "Школа № 26"	2	0	0,0	0	0,0	2	100	0	0,0
МБУ "Школа № 44"	1	0	0,0	0	0,0	1	100	0	0,0
МБУ "Кадетская школа № 55"	2	0	0,0	0	0,0	2	100	0	0,0
МБУ "Школа № 59"	2	0	0,0	1	50,0	1	50,0	0	0,0
МБУ "Лицей № 60"	1	0	0,0	0	0,0	1	100	0	0,0
МБУ "Школа № 61"	2	0	0,0	2	100	0	0,0	0	0,0
МБУ "Школа № 62"	1	0	0,0	0	0,0	1	100	0	0,0
МБУ "Школа № 66"	1	0	0,0	1	100	0	0,0	0	0,0
МБУ "Школа № 69"	3	0	0,0	1	33,3	2	66,7	0	0,0
МБУ "Школа № 70"	2	0	0,0	1	50,0	1	50,0	0	0,0
МБУ "Школа № 71"	1	0	0,0	0	0,0	1	100	0	0,0

Наименование ОО	Общее количество участников	"2"	Доля	"3"	Доля	"4"	Доля	"5"*	Доля
МБУ "Школа № 72"	1	0	0,0	1	100	0	0,0	0	0,0
МБУ "Школа № 75"	1	0	0,0	0	0,0	0	0,0	1	100
МБУ "Гимназия № 77"	1	0	0,0	1	100	0	0,0	0	0,0
МБУ "Школа № 82"	4	1	25,0	0	0,0	2	50,0	1	25,0
ГБОУ школа-интернат № 5 г.о. Тольятти	5	0	0,0	1	20,0	2	40,0	2	40,0
Итого по г.о. Тольятти:	44	1	2,3	12	27,3	23	52,3	8	18,2

**Результаты проведения контрольных работ в форме ОГЭ
для обучающихся 9-х классов**

Английский язык

Общее количество участников	Доля (%) от общего количества участников ОГЭ	"2"	Доля	"3"	Доля	"4"	Доля	"5"	Доля
385	6,1	4	1,0	38	9,9	190	49,4	153	39,7

Соответствие годовой отметки и отметки, полученной за выполнение контрольной работы по английскому языку

Общее количество участников	На уровне годовой		Выше годовой		Ниже годовой	
	кол-во	доля	кол-во	доля	кол-во	доля
385	220	57,1	27	7,0	138	35,8

Биология

Общее количество участников	Доля (%) от общего количества участников ОГЭ	"2"	Доля	"3"	Доля	"4"	Доля	"5"	Доля
519	8,2	4	0,8	123	23,7	272	52,4	120	23,1

Соответствие годовой отметки и отметки, полученной за выполнение контрольной работы по биологии

Общее количество участников	На уровне годовой		Выше годовой		Ниже годовой	
	кол-во	доля	кол-во	доля	кол-во	доля
519	287	55,3	69	13,3	163	31,4

География

Общее количество участников	Доля (%) от общего количества участников ОГЭ	"2"	Доля	"3"	Доля	"4"	Доля	"5"	Доля
		1271	20,1	41	3,2	280	22,0	703	55,3

Соответствие годовой отметки и отметки, полученной за выполнение контрольной работы по географии

Общее количество участников	На уровне годовой		Выше годовой		Ниже годовой	
	кол-во	доля	кол-во	доля	кол-во	доля
1271	666	52,4	374	29,4	231	18,2

Информатика и ИКТ

Общее количество участников	Доля (%) от общего количества участников ОГЭ	"2"	Доля	"3"	Доля	"4"	Доля	"5"	Доля
		1482	23,4	12	0,8	349	23,5	829	55,9

Соответствие годовой отметки и отметки, полученной за выполнение контрольной работы по информатике и ИКТ

Общее количество участников	На уровне годовой		Выше годовой		Ниже годовой	
	кол-во	доля	кол-во	доля	кол-во	доля
1482	788	53,2	154	10,4	540	36,4

История

Общее количество участников	Доля (%) от общего количества участников ОГЭ	"2"	Доля	"3"	Доля	"4"	Доля	"5"	Доля
		50	0,8	0	0,0	6	12,0	25	50,0

Соответствие годовой отметки и отметки, полученной за выполнение контрольной работы по истории

Общее количество участников	На уровне годовой		Выше годовой		Ниже годовой	
	кол-во	доля	кол-во	доля	кол-во	доля
50	26	52,0	4	8,0	20	40,0

Литература

Общее количество участников	Доля (%) от общего количества участников ОГЭ	"2"	Доля	"3"	Доля	"4"	Доля	"5"	Доля
		88	1,4	2	2,3	22	25,0	42	47,7

Соответствие годовой отметки и отметки, полученной за выполнение контрольной работы по литературе

Общее количество участников	На уровне годовой		Выше годовой		Ниже годовой	
	кол-во	доля	кол-во	доля	кол-во	доля
88	36	40,9	8	9,1	44	50,0

Обществознание

Общее количество участников	Доля (%) от общего количества участников ОГЭ	"2"	Доля	"3"	Доля	"4"	Доля	"5"	Доля
		1966	31,1	99	5,0	843	42,9	809	41,1

Соответствие годовой отметки и отметки, полученной за выполнение контрольной работы по обществознанию

Общее количество участников	На уровне годовой		Выше годовой		Ниже годовой	
	кол-во	доля	кол-во	доля	кол-во	доля
1966	988	50,3	202	10,3	776	39,5

Физика

Общее количество участников	Доля (%) от общего количества участников ОГЭ	"2"	Доля	"3"	Доля	"4"	Доля	"5"	Доля
		258	4,1	0	0,0	45	17,4	159	61,6

Соответствие годовой отметки и отметки, полученной за выполнение контрольной работы по физике

Общее количество участников	На уровне годовой		Выше годовой		Ниже годовой	
	кол-во	доля	кол-во	доля	кол-во	доля
258	139	53,9	29	11,3	90	34,9

Химия

Общее количество участников	Доля (%) от общего количества участников ОГЭ	"2"	Доля	"3"	Доля	"4"	Доля	"5"	Доля
		245	3,9	0	0,0	10	4,1	69	28,2

Соответствие годовой отметки и отметки, полученной за выполнение контрольной работы по химии

Общее количество участников	На уровне годовой		Выше годовой		Ниже годовой	
	кол-во	доля	кол-во	доля	кол-во	доля
245	159	64,9	63	25,7	23	9,4

Французский язык

Общее количество участников	Доля (%) от общего количества участников ОГЭ	"2"	Доля	"3"	Доля	"4"	Доля	"5"	Доля
		1	0,01	0	0,0	1	100	0	0,0

Соответствие годовой отметки и отметки, полученной за выполнение контрольной работы по французскому языку

Общее количество участников	На уровне годовой		Выше годовой		Ниже годовой	
	кол-во	доля	кол-во	доля	кол-во	доля
1	0	0,00	0	0,00	1	100

6. ГОСУДАРСТВЕННАЯ ИТОГОВАЯ АТТЕСТАЦИЯ ПО ОБРАЗОВАТЕЛЬНЫМ ПРОГРАММАМ СРЕДНЕГО ОБЩЕГО ОБРАЗОВАНИЯ И ИТОГИ ЕДИНОГО ГОСУДАРСТВЕННОГО ЭКЗАМЕНА (ЕГЭ)

Общее число обучающихся 11 (12) классов на начало учебного года	3299
Общее число обучающихся 11 (12) классов на конец учебного года	3276
Число обучающихся 11 (12) классов, не допущенных к ГИА, в т.ч.	2
Число обучающихся 11 (12) классов, получивших «незачет» за итоговое сочинение (изложение)	2
Число обучающихся 11 (12) классов, имеющих годовые отметки «2»	0
Число обучающихся, получивших аттестаты о среднем общем образовании	3269
Число обучающихся, получивших аттестаты о среднем общем образовании с отличием и медаль «За особые успехи в обучении»	517
Число выпускников текущего года, сдававших ГИА в форме ЕГЭ	3249
Число выпускников текущего года, сдававших ГИА в форме ГВЭ (лица с ОВЗ, дети-инвалиды, инвалиды)	1
Число выпускников текущего года, сдававших ГИА в форме ГВЭ (не планировавшие поступление в вуз)	23

Результаты ГИА в форме ГВЭ выпускников, не планировавших поступление в вуз (по состоянию на 30.07.2021)

Участники ГВЭ (не планировавшие поступление в вуз)	Всего участников	«2»	«3»	«4»	«5»
Русский язык	24	0	10	13	1
Математика	24	2	13	8	1

Приоритеты выпускников текущего года в выборе предметов ЕГЭ (% от числа выпускников текущего года, допущенных к ГИА)

Предмет (форма)	2019	2020	2021
Русский язык	99,8	95,1	99,2
Математика (профиль)	58,2	55,5	55,5
Физика	23,9	23,0	20,8
Химия	13,9	13,8	13,1
Информатика и ИКТ	12,0	11,5	14,1
Биология	17,1	17,3	17,0
История	15,2	14,7	12,8
География	0,5	0,34	0,7
Английский язык	12,4	12,5	13,7

Предмет (форма)	2019	2020	2021
Немецкий язык	-	-	0,06
Французский язык	0,12	0,06	0,09
Испанский язык	-	-	0,03
Обществознание	43,3	39,8	38,0
Литература	8,7	8,3	7,8

Результаты ЕГЭ выпускников текущего года по предметам

Предмет	Число участников ЕГЭ, чел	Доля участников, не набравших минимальное количество баллов ЕГЭ, %	Доля участников, набравших 81 балл и выше, % (включая 100 баллов)	Число 100-балльников, чел
Русский язык	3248	0,03	32,7	15
Математика (профиль)	1817	4,1	14,8	2
Физика	680	4,0	7,1	2
Химия	430	15,3	13,0	3
Биология	558	16,3	7,2	1
География	23	4,3	8,7	0
Обществознание	1245	11,5	13,1	3
История	418	3,8	13,6	2
Литература	255	1,2	32,5	5
Информатика и ИКТ	463	6,5	20,5	2
Английский язык	449	0,0	47,9	3
Немецкий язык	2	0,0	0,0	0
Французский язык	3	0,0	33,3	0
Китайский язык	0	-	-	-
Испанский язык	1	100	0,0	0

Результаты ЕГЭ выпускников текущего года по предметам, приоритетным для Самарской области

Наименование ОО	Всего выпускников в ОО (допущенных до ГИА)	Математика (профильный уровень)		Физика		Химия		Биология	
		доля участников, % от числа допущенных в ОО	преодолили min границу, %	доля участников, % от числа допущенных в ОО	преодолили min границу, %	доля участников, % от числа допущенных в ОО	преодолили min границу, %	доля участников, % от числа допущенных в ОО	преодолили min границу, %
МБУ "Школа № 1"	65	53,8	94,3	16,9	90,9	4,6	66,7	9,2	66,7
МБУ "Школа № 2"	17	76,5	92,3	29,4	100	11,8	100	11,8	50,0
МБУ "Школа № 3"	15	46,7	71,4	26,7	100	6,7	100	20,0	66,7
МБУ "Школа № 4"	18	50,0	100	27,8	80,0	0		11,1	50,0
МБУ "Школа № 5"	22	50,0	90,9	18,2	100	18,2	50,0	22,7	60,0
МБУ "Лицей № 6"	63	73,0	100	25,4	100	9,5	50,0	9,5	83,3
ЧОУ школа "ЛАДА"	13	76,9	90,0	30,8	100	7,7	100	15,4	50,0
МБОУ "Гимназия № 9"	77	51,9	100	22,1	100	6,5	100	13,0	90,0

Наименование ОО	Всего выпускников в ОО (допущенных до ГИА)	Математика (профильный уровень)		Физика		Химия		Биология	
		доля участн иков, % от числа допуще нных в ОО	преодоле ли min границу, %	доля участн иков, % от числа допуще нных в ОО	преодоле ли min границу, %	доля участн иков, % от числа допуще нных в ОО	преодоле ли min границу, %	доля участн иков, % от числа допуще нных в ОО	преодоле ли min границу, %
МБУ "Школа № 10"	49	55,1	96,3	18,4	100	28,6	92,9	36,7	88,9
МБУ "Школа № 11"	12	25,0	100	0,0		8,3	100	16,7	0
МБУ "Школа № 13"	49	49,0	95,8	18,4	100	12,2	83,3	16,3	75,0
МБУ "Школа № 14"	19	68,4	92,3	31,6	100	10,5	100	5,3	100
МБУ "Школа № 15"	12	41,7	100	25,0	100	16,7	50,0	25,0	66,7
МБУ "Школа № 16"	39	56,4	81,8	30,8	75,0	7,7	66,7	17,9	28,6
МБУ "Школа № 18"	38	50,0	94,7	13,2	80,0	13,2	100	18,4	85,7
МБУ "Лицей № 19"	106	69,8	98,6	25,5	100	16,0	100	18,9	95,0
МБУ "Школа № 20"	41	68,3	89,3	17,1	85,7	7,3	100	9,8	75,0
МБУ "Школа № 21"	51	66,7	94,1	21,6	100	19,6	80,0	15,7	87,5
МБУ "Школа № 23"	27	48,1	92,3	29,6	87,5	11,1	66,7	18,5	80,0
МБУ "Школа № 25"	28	89,3	84,0	39,3	100	25,0	71,4	10,7	66,7
МБУ "Школа № 26"	46	54,3	100	23,9	90,9	0		8,7	100
МБУ "Школа № 31"	26	38,5	90,0	15,4	100	7,7	100	7,7	100
МБУ "Школа № 32"	31	58,1	100	38,7	100	0		3,2	100
МБУ "Школа № 33"	18	55,6	100	5,6	100	5,6	100	38,9	57,1
МБУ "Школа № 34"	26	38,5	100	26,9	100	0		0	
МБУ "Гимназия № 35"	74	29,7	100	9,5	100	58,1	90,7	60,8	91,1
МБУ "Лицей № 37"	52	51,9	100	11,5	100	17,3	88,9	25,0	100
МБУ "Гимназия № 38"	56	48,2	100	16,1	100	5,4	100	3,6	100
МБУ "Гимназия № 39"	105	54,3	93,0	21,9	100	21,9	87,0	22,9	87,5
МБУ "Школа № 40"	52	61,5	90,6	13,5	71,4	9,6	0	13,5	42,9
МБУ "Школа № 41"	75	44,0	100	16,0	100	50,7	97,4	56,0	100
ЧОУ СОШ "Общеобразовательный центр "Школа"	25	48,0	100	12,0	100	16,0	100	16,0	100
МБУ "Школа № 43"	22	72,7	100	27,3	100	4,5	100	9,1	50,0
МБУ "Школа № 44"	36	25,0	100	16,7	83,3	19,4	28,6	27,8	20,0
МБУ "Школа № 45"	20	45,0	100	30,0	100	10,0	100	20,0	100
МБУ "Школа № 46"	17	47,1	100	23,5	100	11,8	100	17,6	100
МБУ "Школа № 47"	56	80,4	100	19,6	81,8	1,8	100	7,1	75,0
МБУ "Гимназия № 48"	44	34,1	86,7	18,2	87,5	11,4	100	18,2	100
МБУ "Школа имени С.П. Королёва"	74	58,1	86,0	18,9	85,7	16,2	83,3	25,7	78,9
МБУ "Лицей № 51"	77	81,8	100	36,4	100	0		2,6	100
МБУ "Кадетская школа № 55"	21	38,1	100	14,3	66,7	9,5	100	28,6	66,7
МБУ "Школа № 56"	51	35,3	83,3	13,7	85,7	2,0	0	13,7	28,6
ГБОУ СО "Лицей № 57 (Базовая школа РАН)"	120	75,0	100	30,8	100	14,2	100	14,2	100
МБУ "Школа № 58"	54	59,3	96,9	25,9	100	11,1	100	20,4	100

Наименование ОО	Всего выпускников в ОО (допущенных до ГИА)	Математика (профильный уровень)		Физика		Химия		Биология	
		доля участн иков, % от числа допуще нных в ОО	преодо ли min границу, %	доля участн иков, % от числа допуще нных в ОО	преодоле ли min границу, %	доля участн иков, % от числа допуще нных в ОО	преодоле ли min границу, %	доля участн иков, % от числа допуще нных в ОО	преодоле ли min границу, %
МБУ "Школа № 59"	26	57,7	93,3	26,9	85,7	11,5	66,7	11,5	66,7
МБУ "Лицей № 60"	47	53,2	100	31,9	100	6,4	100	10,6	100
МБУ "Школа № 61"	35	37,1	100	8,6	100	8,6	66,7	14,3	100
МБУ "Школа № 62"	31	54,8	82,4	12,9	75,0	3,2	0	3,2	100
МБУ "Школа № 66"	23	60,9	85,7	21,7	100	26,1	83,3	26,1	100
МБУ "Лицей № 67"	65	72,3	100	32,3	100	6,2	100	6,2	100
МБУ "Школа № 70"	76	71,1	100	31,6	100	17,1	92,3	11,8	88,9
МБУ "Школа № 71"	28	53,6	93,3	39,3	100	0		0	
МБУ "Школа № 72"	37	51,4	94,7	24,3	100	0		0	
МБУ "Школа № 73"	26	38,5	100	19,2	100	3,8	0	7,7	50,0
МБУ "Школа № 74"	48	33,3	81,3	8,3	100	8,3	75,0	14,6	57,1
МБУ "Школа № 75"	51	41,2	90,5	11,8	100	19,6	90,0	33,3	76,5
МБУ "Лицей № 76"	53	64,2	97,1	22,6	91,7	0		0	
МБУ "Гимназия № 77"	59	40,7	100	13,6	100	10,2	100	15,3	100
МБУ "Школа № 79"	22	40,9	100	31,8	85,7	9,1	50,0	9,1	100
МБУ "Школа № 80"	39	59,0	91,3	12,8	100	7,7	66,7	7,7	66,7
МБУ "Школа № 81"	28	50,0	92,9	17,9	100	7,1	50,0	17,9	60,0
МБУ "Школа № 82"	74	52,7	87,2	24,3	94,4	9,5	71,4	9,5	85,7
МБУ "Школа № 84"	53	39,6	100	26,4	100	18,9	80,0	20,8	81,8
МБУ "Школа № 86"	54	72,2	100	18,5	100	20,4	81,8	18,5	90,0
МБУ "Школа № 88"	55	47,3	100	21,8	83,3	21,8	75,0	23,6	84,6
МБУ "Школа № 89"	53	49,1	100	3,8	100	20,8	81,8	20,8	100
МБУ "Школа № 90"	83	60,2	98,0	18,1	100	8,4	85,7	18,1	93,3
МБУ "Школа № 91"	82	41,5	97,1	9,8	87,5	12,2	80,0	20,7	70,6
МБУ "Школа № 93"	94	68,1	98,4	20,2	100	8,5	62,5	10,6	80,0
МБУ "Школа № 94"	51	56,9	96,6	17,6	100	23,5	100	31,4	100
СОШ - филиал Тольяттинской академии управления	22	72,7	93,8	0,0		4,5	100	4,5	100
ЧОУ школа "Радиант"	10	20,0	100	20,0	100	10,0	0	20,0	50,0
Православная классическая гимназия	10	40,0	75,0	0,0		0		10,0	100
Итого по г.о.Тольятти	3274	55,5	95,9	20,8	96,0	13,1	84,7	17,0	83,7

Границы уровней общеобразовательной подготовки по предметам ЕГЭ

Предмет	Границы уровня в тестовых баллах	Доля участников ЕГЭ, получивших баллы от 0 до min-1, %	Границы уровня в тестовых баллах	Доля участников ЕГЭ, получивших баллы от min до 60, %	Границы уровня в тестовых баллах	Доля участников ЕГЭ, получивших баллы от 61 до 80, %	Границы уровня в тестовых баллах	Доля участников ЕГЭ, получивших баллы от 81 до 100, %
Русский язык	0-35	0,03	36-60	19,4	61 - 80	47,9	81 - 100	32,7
Математика (профиль)	0-26	4,1	27-60	39,9	61 - 80	41,2	81 - 100	14,8
Физика	0-35	4,0	36-60	59,7	61 - 80	29,3	81 - 100	7,1
Химия	0-35	15,3	36-60	36,5	61 - 80	35,1	81 - 100	13,0
Биология	0-35	16,3	36-60	47,0	61 - 80	29,6	81 - 100	7,2
География	0-36	4,3	37-60	65,2	61 - 80	21,7	81 - 100	8,7
Обществознание	0-41	11,5	42-60	38,3	61 - 80	37,1	81 - 100	13,1
История	0-31	3,8	32-60	52,9	61 - 80	29,7	81 - 100	13,6
Литература	0-31	1,2	32-60	29,0	61 - 80	37,3	81 - 100	32,5
Английский язык	0-21	0,0	22-60	20,5	61 - 80	31,6	81 - 100	47,9
Немецкий язык	0-21	0,0	22-60	0,0	61 - 80	100	81 - 100	0,0
Французский язык	0-21	0,0	22-60	0,0	61 - 80	66,7	81 - 100	33,3
Китайский язык	0-21	-	22-60	-	61 - 80	-	81 - 100	-
Информатика и ИКТ	0-39	6,5	40-60	35,0	61 - 80	38,0	81 - 100	20,5
Испанский язык	0-21	100	22-60	0,0	61 - 80	0,0	81 - 100	0,0

Эффективность результатов ЕГЭ для продолжения обучения

Наименование ОО	Количество ВТГ - участников ЕГЭ данной ОО чел	ВТГ, получившие суммарно по трём предметам соответствующее количество тестовых баллов							
		до 160		от 161 до 220		от 221 до 250		от 251 до 300	
		чел.	% *	чел.	%	чел.	%	чел.	%
МБУ "Школа № 1"	64	16	25,0	21	32,8	4	6,3	5	7,8
МБУ "Школа № 2"	17	5	29,4	10	58,8	1	5,9		0,0
МБУ "Школа № 3"	15	3	20,0	6	40,0		0,0		0,0
МБУ "Школа № 4"	18	2	11,1	8	44,4	3	16,7	1	5,6
МБУ "Школа № 5"	22	5	22,7	11	50,0	1	4,5	1	4,5
МБУ "Лицей № 6"	63	4	6,3	25	39,7	15	23,8	6	9,5
ЧОУ школа "ЛАДА"	13	2	15,4	6	46,2	3	23,1	1	7,7
МБОУ "Гимназия № 9"	77	4	5,2	24	31,2	18	23,4	21	27,3
МБУ "Школа № 10"	49	13	26,5	16	32,7	7	14,3	7	14,3
МБУ "Школа № 11"	12	5	41,7	1	8,3		0,0		0,0
МБУ "Школа № 13"	49	8	16,3	20	40,8	7	14,3	3	6,1
МБУ "Школа № 14"	19	13	68,4	3	15,8	1	5,3	1	5,3
МБУ "Школа № 15"	12	6	50,0	6	50,0		0,0		0,0
МБУ "Школа № 16"	39	19	48,7	10	25,6		0,0	1	2,6
МБУ "Школа № 18"	38	11	28,9	16	42,1	2	5,3	2	5,3

Наименование ОО	Количество ВТГ - участников ЕГЭ данной ОО чел	ВТГ, получившие суммарно по трём предметам соответствующее количество тестовых баллов							
		до 160		от 161 до 220		от 221 до 250		от 251 до 300	
		чел.	% *	чел.	%	чел.	%	чел.	%
МБУ "Лицей № 19"	106	5	4,7	46	43,4	28	26,4	20	18,9
МБУ "Школа № 20"	41	13	31,7	14	34,1	3	7,3	2	4,9
МБУ "Школа № 21"	51	15	29,4	17	33,3	10	19,6	2	3,9
МБУ "Школа № 23"	27	5	18,5	12	44,4	3	11,1	1	3,7
МБУ "Школа № 25"	28	11	39,3	11	39,3	5	17,9		0,0
МБУ "Школа № 26"	46	20	43,5	9	19,6	2	4,3	1	2,2
МБУ "Школа № 31"	26	2	7,7	10	38,5	5	19,2		0,0
МБУ "Школа № 32"	31	4	12,9	12	38,7	10	32,3	3	9,7
МБУ "Школа № 33"	18	8	44,4	6	33,3	1	5,6		0,0
МБУ "Школа № 34"	26		0,0	14	53,8	6	23,1	2	7,7
МБУ "Гимназия № 35"	74	14	18,9	30	40,5	15	20,3	10	13,5
МБУ "Лицей № 37"	52	5	9,6	25	48,1	8	15,4	7	13,5
МБУ "Гимназия № 38"	56		0,0	14	25,0	19	33,9	15	26,8
МБУ "Гимназия № 39"	105	15	14,3	52	49,5	18	17,1	10	9,5
МБУ "Школа № 40"	50	19	38,0	20	40,0	7	14,0	1	2,0
МБУ "Школа № 41"	73	5	6,8	32	43,8	16	21,9	11	15,1
ЧОУ СОШ "Общеобразовательный центр "Школа"	25	1	4,0	6	24,0	5	20,0	11	44,0
МБУ "Школа № 43"	22	2	9,1	14	63,6	4	18,2		0,0
МБУ "Школа № 44"	36	11	30,6	8	22,2	1	2,8		0,0
МБУ "Школа № 45"	20	1	5,0	9	45,0	6	30,0	1	5,0
МБУ "Школа № 46"	17	1	5,9	8	47,1	4	23,5	1	5,9
МБУ "Школа № 47"	56	9	16,1	31	55,4	7	12,5	3	5,4
МБУ "Гимназия № 48"	44	9	20,5	15	34,1	10	22,7	5	11,4
МБУ "Школа имени С.П. Королёва"	74	28	37,8	25	33,8	11	14,9	2	2,7
МБУ "Лицей № 51"	77	2	2,6	27	35,1	19	24,7	25	32,5
МБУ "Кадетская школа № 55"	20	6	30,0	4	20,0	3	15,0		0,0
МБУ "Школа № 56"	51	14	27,5	11	21,6	1	2,0		0,0
ГБОУ СО "Лицей № 57 (Базовая школа РАН)"	120	1	0,8	31	25,8	32	26,7	49	40,8
МБУ "Школа № 58"	53	4	7,5	23	43,4	9	17,0	10	18,9
МБУ "Школа № 59"	26	10	38,5	8	30,8	3	11,5		0,0
МБУ "Лицей № 60"	45	2	4,4	19	42,2	15	33,3	6	13,3
МБУ "Школа № 61"	35	1	2,9	13	37,1	10	28,6	3	8,6
МБУ "Школа № 62"	31	13	41,9	11	35,5	2	6,5	2	6,5
МБУ "Школа № 66"	23	4	17,4	13	56,5	1	4,3		0,0
МБУ "Лицей № 67"	65	1	1,5	20	30,8	17	26,2	25	38,5
МБУ "Школа № 70"	75	6	8,0	31	41,3	23	30,7	11	14,7

Наименование ОО	Количество ВТГ - участников ЕГЭ данной ОО чел	ВТГ, получившие суммарно по трём предметам соответствующее количество тестовых баллов							
		до 160		от 161 до 220		от 221 до 250		от 251 до 300	
		чел.	% *	чел.	%	чел.	%	чел.	%
МБУ "Школа № 71"	28	6	21,4	14	50,0	3	10,7	2	7,1
МБУ "Школа № 72"	34	8	23,5	16	47,1	1	2,9	5	14,7
МБУ "Школа № 73"	26	10	38,5	6	23,1	1	3,8		0,0
МБУ "Школа № 74"	48	14	29,2	11	22,9	1	2,1		0,0
МБУ "Школа № 75"	49	16	32,7	18	36,7	2	4,1	2	4,1
МБУ "Лицей № 76"	53	6	11,3	19	35,8	10	18,9	8	15,1
МБУ "Гимназия № 77"	58	5	8,6	29	50,0	13	22,4	8	13,8
МБУ "Школа № 79"	20	6	30,0	8	40,0		0,0	1	5,0
МБУ "Школа № 80"	39	21	53,8	14	35,9	1	2,6		0,0
МБУ "Школа № 81"	28	11	39,3	8	28,6	3	10,7	2	7,1
МБУ "Школа № 82"	74	27	36,5	23	31,1	6	8,1	4	5,4
МБУ "Школа № 84"	53	13	24,5	16	30,2	10	18,9	10	18,9
МБУ "Школа № 86"	54	8	14,8	24	44,4	11	20,4	9	16,7
МБУ "Школа № 88"	55	10	18,2	25	45,5	6	10,9	6	10,9
МБУ "Школа № 89"	49	3	6,1	19	38,8	8	16,3	9	18,4
МБУ "Школа № 90"	81	13	16,0	34	42,0	22	27,2	8	9,9
МБУ "Школа № 91"	82	21	25,6	34	41,5	10	12,2	5	6,1
МБУ "Школа № 93"	93	10	10,8	39	41,9	22	23,7	12	12,9
МБУ "Школа № 94"	51	1	2,0	21	41,2	22	43,1	3	5,9
СОШ - филиал Тольяттинской академии управления	22	5	22,7	8	36,4	5	22,7	3	13,6
ЧОУ школа "Радиант"	10	2	20,0	7	70,0		0,0		0,0
Православная классическая гимназия	10	1	10,0	5	50,0		0,0	2	20,0
Итого по г.о. Тольятти	3249	600	18,5	1232	37,9	558	17,2	387	11,9

**Число выпускников, награждённых медалью
«За особые успехи в учении»**

Наименование ОО	2019		2020		2021	
	чел.	доля медалистов от ВТГ, допущенн ых к ГИА, %	чел.	доля медалистов от ВТГ, допущенн ых к ГИА, %	чел.	доля медалистов от ВТГ, допущенн ых к ГИА, %
МБУ "Школа № 1"	5	6,8	2	3,0	8	12,31
МБУ "Школа № 2"	2	11,1	6	28,6	2	11,76
МБУ "Школа № 3"	2	11,8	3	17,6	1	6,67
МБУ "Школа № 4"	1	4,5	2	11,1	4	22,22
МБУ "Школа № 5"	1	4,0	3	7,0	1	4,55

Наименование ОО	2019		2020		2021	
	чел.	доля медалистов от ВТГ, допущенн ых к ГИА, %	чел.	доля медалистов от ВТГ, допущенн ых к ГИА, %	чел.	доля медалистов от ВТГ, допущенн ых к ГИА, %
МБУ "Лицей № 6"	7	10,0	9	20,0	9	14,29
ЧОУ школа "ЛАДА"	0	0	0	0,0	2	15,38
МБОУ "Гимназия № 9"	6	8,5	7	9,5	15	19,48
МБУ "Школа № 10"	4	8,2	5	10,6	8	16,33
МБУ "Школа № 11"	1	4,8	2	9,1	0	0
МБУ "Школа № 13"	5	9,3	4	7,4	5	10,2
МБУ "Школа № 14"	2	15,4	3	15,8	3	15,79
МБУ "Школа № 15"	0	0	1	5,0	2	16,67
МБУ "Школа № 16"	4	19,0	1	2,2	2	5,13
МБУ "Школа № 18"	0	0	0	0,0	5	13,16
МБУ "Лицей № 19"	16	15,8	27	24,5	15	14,15
МБУ "Школа № 20"	8	13,3	11	20,8	6	14,63
МБУ "Школа № 21"	6	12,2	6	12,2	7	13,73
МБУ "Школа № 23"	2	7,1	2	8,3	3	11,11
МБУ "Школа № 25"	5	15,6	3	8,3	1	3,57
МБУ "Школа № 26"	6	16,2	5	12,2	4	8,7
МБУ "Школа № 28"	0	0	0	0,0	-	-
МБУ "Школа № 31"	0	0	2	9,1	5	19,23
МБУ "Школа № 32"	6	20,0	2	6,7	3	9,68
МБУ "Школа № 33"	3	15,8	2	9,1	0	0
МБУ "Школа № 34"	6	21,4	5	17,9	5	19,23
МБУ "Гимназия № 35"	11	14,5	11	17,7	21	28,38
МБУ "Лицей № 37"	8	16,0	8	19,5	11	21,15
МБУ "Гимназия № 38"	20	42,6	20	37,0	25	44,64
МБУ "Гимназия № 39"	12	11,9	15	15,3	20	19,05
МБУ "Школа № 40"	4	9,1	1	2,4	3	5,77
МБУ "Школа № 41"	9	22,5	16	32,0	10	13,33
ЧОУ СОШ "Общеобразовательный центр "Школа"	4	12,9	6	26,1	12	48
МБУ "Школа № 43"	1	7,1	6	21,4	3	13,64
МБУ "Школа № 44"	4	16,0	5	13,9	3	8,33
МБУ "Школа № 45"	9	31,0	2	11,1	6	30
МБУ "Школа № 46"	0	0	0	0,0	3	17,65
МБУ "Школа № 47"	7	14,0	9	17,0	4	7,14
МБУ "Гимназия № 48"	2	7,7	5	20,8	9	20,45
МБУ "Школа имени С.П. Королёва"	13	16,3	6	12,5	5	6,76
МБУ "Лицей № 51"	16	21,6	15	18,8	23	29,87
МБУ "Кадетская школа № 55"	0	0	5	22,7	7	33,33
МБУ "Школа № 56"	2	4,4%	1	2,1	2	3,92
МБУ "Лицей № 57"	46	37,1	32	29,4	44	36,67
МБУ "Школа № 58"	6	18,2	6	12,2	10	18,52
МБУ "Школа № 59"	0	0	3	10,3	2	7,69

Наименование ОО	2019		2020		2021	
	чел.	доля медалистов от ВТГ, допущенных к ГИА, %	чел.	доля медалистов от ВТГ, допущенных к ГИА, %	чел.	доля медалистов от ВТГ, допущенных к ГИА, %
МБУ "Лицей № 60"	5	9,8	3	6,5	5	10,64
МБУ "Школа № 61"	6	14,0	5	10,4	4	11,43
МБУ "Школа № 62"	3	7,0	3	11,1	5	16,13
МБУ "Школа № 66"	2	10,0	2	9,1	3	13,04
МБУ "Лицей № 67"	23	30,3	22	29,3	24	36,92
МБУ "Школа № 69"	1	6,7	-	-	-	-
МБУ "Школа № 70"	5	9,1	6	10,5	8	10,53
МБУ "Школа № 71"	3	6,3	4	9,3	2	7,14
МБУ "Школа № 72"	2	4,3	8	18,6	8	21,62
МБУ "Школа № 73"	3	12,0	2	7,7	3	11,54
МБУ "Школа № 74"	8	15,4	1	2,3	2	4,17
МБУ "Школа № 75"	1	3,7	1	1,7	3	5,88
МБУ "Лицей № 76"	7	11,9	11	19,3	5	9,43
МБУ "Гимназия № 77"	10	21,7	15	24,6	12	20,34
МБУ "Школа № 79"	7	21,9	4	16,7	4	18,18
МБУ "Школа № 80"	2	4,3	4	10,0	0	0
МБУ "Школа № 81"	2	8,0	2	7,4	2	7,14
МБУ "Школа № 82"	10	13,3	15	18,1	9	12,16
МБУ "Школа № 84"	8	14,8	4	8,0	13	24,53
МБУ "Школа № 85"	7	16,7	-	-	-	-
МБУ "Школа № 86"	3	9,1	9	17,6	15	27,78
МБУ "Школа № 88"	9	16,1	10	13,2	8	14,55
МБУ "Школа № 89"	17	32,7	6	14,3	8	15,09
МБУ "Школа № 90"	10	12,0	15	15,6	6	7,23
МБУ "Школа № 91"	9	11,7	2	2,3	8	9,76
МБУ "Школа № 93"	12	12,2	9	10,8	9	9,57
МБУ "Школа № 94"	11	20,0	15	26,3	8	15,69
СОШ - филиал Тольяттинской академии управления	3	13,0	0	0,0	2	9,09
ЧОУ школа "Радиант"	3	50,0	0	0,0	0	0
Православная классическая гимназия	3	21,4	4	21,1	2	20
ГБОУ школа-интернат № 4 г.о. Тольятти	-	-	1	20,0	-	-
Итого по г.о. Тольятти:	467	14,2	468	14,4	517	15,79

Уровень результатов ЕГЭ медалистов г.о. Тольятти по всем сданным предметам по выбору

Всего медалистов, чел.	из них сдавали ЕГЭ только по русскому языку	Уровень результатов ЕГЭ по ВСЕМ сданным предметам по выбору				100 баллов (не менее чем по одному предмету), чел (%)
		низкий (до 69 баллов), чел (%)	средний (70 – 80 баллов), чел (%)	высокий (81 балл и выше), чел (%)	разные результаты	
517	5 (0,96%)	59 (11,4%)	55 (10,6%)	152 (29,4%)	246 (47,6%)	28 (5,4%)

Число участников ЕГЭ, получивших 100 баллов

	Число 100-балльных результатов	Количество 100-балльников, чел	100 баллов по ДВУМ предметам, чел
Всего	44	42	2
ВТГ	38	36	2
Медалисты	28	28	2

Результаты ЕГЭ выпускников текущего года по предметам

Наименование ОО	Русский язык						Математика профильного уровня							
	Не преодолевшие (доля)	Набранные высокие баллы (≥ 81) (доля)	Кол-во 100 балльников	Динамика среднего балла (2020/2021 гг.) ¹		Сравнение среднего балла ОО с ТУ ²		Не преодолевшие	Набранные высокие баллы (≥ 81)	Кол-во 100 балльников	Динамика среднего балла (2019/2020 гг.)		Сравнение среднего балла ОО с ТУ	
Муниципальные гимназии, лицеи														
МБОУ "Гимназия № 9"	0,0	48,1	1	-2,7	-	7,4	+	0,0	15,0		-4,7	-	7,5	+
МБУ "Гимназия № 35"	0,0	40,5		-1,3	-	1,9	+	0,0	31,8		1,2	+	11,8	+
МБУ "Гимназия № 38"	0,0	62,5	2	3,9	+	10,5	+	0,0	33,3		8,7	+	12,2	+
МБУ "Гимназия № 39"	0,0	36,2	1	1,3	+	3,7	+	7,0	3,5		-2,1	-	-7,5	-
МБУ "Гимназия № 48"	0,0	45,5		-1,4	-	1,5	+	13,3	6,7		-12,8	-	-9,1	-
МБУ "Гимназия № 77"	0,0	36,2		-2,4	-	4,3	+	0,0	20,8		-1,6	-	7,8	+
МБУ "Лицей № 6"	0,0	38,1		-6,7	-	2,5	+	0,0	32,6		-4,0	-	10,8	+
МБУ "Лицей № 19"	0,0	50,0	1	0,1	+	7,1	+	1,4	25,7		-4,0	-	7,0	+
МБУ "Лицей № 37"	0,0	30,8	1	-5,0	-	-0,1	-	0,0	18,5		8,4	+	10,4	+
МБУ "Лицей № 51"	0,0	63,6		4,7	+	9,6	+	0,0	39,7	1	7,4	+	13,9	+
МБУ "Лицей № 60"	0,0	57,8		7,7	+	8,9	+	0,0	20,0		1,5	+	5,8	+
МБУ "Лицей № 67"	0,0	56,9	1	4,1	+	7,8	+	0,0	42,6		8,4	+	15,2	+
МБУ "Лицей № 76"	0,0	18,9		-0,4	-	-2,5	-	2,9	11,8		1,9	+	3,7	+

¹ Динамика среднего балла = средний балл по ОО за 2021 год - средний балл по ОО за 2020 год; "+" - динамика положительная - в 2021 году результат ОО выше; "-" - динамика отрицательная - в 2021 году результат ОО ниже.

² Сравнение среднего балла ОО с результатом по г.о. Тольятти = средний балл по ОО - средний балл по г.о. Тольятти в 2020 году; "+" - отклонение положительное - результат ОО выше, чем по г.о. Тольятти; "-" - отклонение отрицательное - результат ОО ниже, чем по г.о. Тольятти.

Наименование ОО	Русский язык						Математика профильного уровня							
	Не преодолевшие (доля)	Набранные высокие баллы (≥ 81) (доля)	Кол-во 100 баллов	Динамика среднего балла (2020/2021 гг.) ¹		Сравнение среднего балла ОО с ТУ ²		Не преодолевшие	Набранные высокие баллы (≥ 81)	Кол-во 100 баллов	Динамика среднего балла (2019/2020 гг.)		Сравнение среднего балла ОО с ТУ	
Муниципальные школы с углубленным изучением отдельных предметов														
МБУ "Школа № 10"	0,0	49,0		2,5	+	4,6	+	3,7	7,4		-6,5	-	-3,1	-
МБУ "Школа № 16"	0,0	5,1		-5,7	-	-13,1	-	18,2	0,0		-4,9	-	-17,7	-
МБУ "Школа № 21"	0,0	19,6		-5,1	-	-5,4	-	5,9	14,7		1,4	+	-3,8	-
МБУ "Школа № 31"	0,0	30,8	1	3,3	+	1,0	+	10,0	20,0		13,6	+	-3,1	-
МБУ "Школа № 41"	0,0	35,6	1	-0,1	-	3,2	+	0,0	9,1		-5,2	-	5,6	+
МБУ "Школа № 45"	0,0	35,0		-0,8	-	1,2	+	0,0	22,2		9,5	+	6,7	+
МБУ "Школа № 47"	0,0	26,8		-3,6	-	-1,1	-	0,0	6,7		-3,9	-	0,7	+
МБУ "Школа № 58"	0,0	45,3		2,9	+	5,2	+	3,1	12,5		2,8	+	1,7	+
МБУ "Школа № 61"	0,0	37,1		2,8	+	3,1	+	0,0	7,7		0,9	+	3,3	+
МБУ "Школа № 70"	0,0	44,0		1,0	+	4,8	+	0,0	18,5	1	3,2	+	8,0	+
МБУ "Школа № 89"	0,0	59,2		7,2	+	8,7	+	0,0	30,8		17,3	+	3,1	+
МБУ "Школа № 91"	0,0	20,7		-0,3	-	-3,3	-	2,9	2,9		14,9	+	-1,4	-
МБУ "Школа № 93"	0,0	40,9	1	0,5	+	3,5	+	1,6	12,5		5,0	+	3,2	+
МБУ "Школа № 94"	0,0	51,0		-0,5	-	7,4	+	3,4	13,8		-0,6	-	6,5	+
Муниципальные школы														
МБУ "Школа № 1"	1,6	17,2		-2,1	-	-7,0	-	8,6	5,7		2,7	+	-7,9	-
МБУ "Школа № 2"	0,0	11,8		-5,0	-	-4,7	-	7,7	0,0		-5,0	-	-8,2	-
МБУ "Школа № 3"	0,0	13,3		-4,4	-	-7,8	-	28,6	0,0		-12,7	-	-11,1	-
МБУ "Школа № 4"	0,0	22,2		-3,9	-	-6,4	-	0,0	11,1		6,2	+	0,8	+

Наименование ОО	Русский язык						Математика профильного уровня							
	Не преодолевшие (доля)	Набранные высокие баллы (≥ 81) (доля)	Кол-во 100 балльников	Динамика среднего балла (2020/2021 гг.) ¹		Сравнение среднего балла ОО с ТУ ²		Не преодолевшие	Набранные высокие баллы (≥ 81)	Кол-во 100 балльников	Динамика среднего балла (2019/2020 гг.)		Сравнение среднего балла ОО с ТУ	
МБУ "Школа № 5"	0,0	18,2		-2,8	-	-3,0	-	9,1	9,1		11,8	+	-7,8	-
МБУ "Школа № 11"	0,0	8,3		-10,2	-	-11,8	-	0,0	0,0		-8,6	-	-23,8	-
МБУ "Школа № 13"	0,0	34,7		4,2	+	-1,3	-	4,2	4,2		11,8	+	-3,1	-
МБУ "Школа № 14"	0,0	10,5		-0,3	-	-10,2	-	7,7	0,0		0,9	+	-20,7	-
МБУ "Школа № 15"	0,0	33,3		5,4	+	-1,0	-	0,0	0,0		2,7	+	-13,9	-
МБУ "Школа № 18"	0,0	21,1		4,0	+	-5,5	-	5,3	10,5		7,1	+	-8,7	-
МБУ "Школа № 20"	0,0	17,1		-0,3	-	-7,6	-	10,7	7,1		6,9	+	-7,4	-
МБУ "Школа № 23"	0,0	14,8		0,0		-6,0	-	7,7	7,7		8,3	+	-8,2	-
МБУ "Школа № 25"	0,0	14,3		-5,7	-	-9,3	-	16,0	4,0		-9,4	-	-8,8	-
МБУ "Школа № 26"	0,0	15,2		-4,4	-	-7,1	-	0,0	0,0		-3,5	-	-16,5	-
МБУ "Школа № 32"	0,0	32,3		1,3	+	0,0		0,0	5,6		7,9	+	-0,7	-
МБУ "Школа № 33"	0,0	11,1		-6,6	-	-8,9	-	0,0	0,0		-22,5	-	-24,0	-
МБУ "Школа № 34"	0,0	38,5		3,8	+	4,6	+	0,0	10,0		11,1	+	4,5	+
МБУ "Школа № 40"	0,0	22,0		-2,9	-	-5,2	-	9,4	3,1		-0,6	-	-11,9	-
МБУ "Школа № 43"	0,0	36,4		2,0	+	3,3	+	0,0	0,0		16,7	+	2,9	+
МБУ "Школа № 44"	0,0	2,8		-8,7	-	-20,0	-	0,0	0,0		2,8	+	-14,1	-
МБУ "Школа № 46"	0,0	29,4		4,3	+	-0,7	-	0,0	12,5		5,5	+	8,3	+
МБУ "Школа имени С.П. Королёва"	0,0	15,1		3,2	+	-5,8	-	14,0	2,3		-8,5	-	-15,8	-
МБУ "Кадетская школа № 55"	0,0	20,0		-2,8	-	-8,0	-	0,0	0,0		8,3	+	-14,1	-

Наименование ОО	Русский язык							Математика профильного уровня						
	Не преодолевшие (доля)	Набранные высокие баллы (≥81) (доля)	Кол-во 100 балльников	Динамика среднего балла (2020/2021 гг.) ¹		Сравнение среднего балла ОО с ТУ ²		Не преодолевшие	Набранные высокие баллы (≥81)	Кол-во 100 балльников	Динамика среднего балла (2019/2020 гг.)		Сравнение среднего балла ОО с ТУ	
МБУ "Школа № 56"	0,0	3,9		-5,6	-	-13,0	-	16,7	0,0		-1,5	-	-15,6	-
МБУ "Школа № 59"	0,0	11,5		-3,5	-	-6,5	-	6,7	6,7		4,6	+	-9,8	-
МБУ "Школа № 62"	0,0	9,7		0,9	+	-7,7	-	17,6	0,0		-7,6	-	-18,1	-
МБУ "Школа № 66"	0,0	8,7		-2,0	-	-4,8	-	14,3	7,1		-5,4	-	-3,7	-
МБУ "Школа № 71"	0,0	17,9		2,9	+	-2,9	-	6,7	6,7		-7,8	-	-6,3	-
МБУ "Школа № 72"	0,0	17,6	1	-1,4	-	-3,6	-	5,3	5,3		3,3	+	-5,3	-
МБУ "Школа № 73"	0,0	11,5		-2,7	-	-9,7	-	0,0	0,0		9,6	+	-10,8	-
МБУ "Школа № 74"	0,0	4,2		-3,1	-	-13,0	-	18,8	0,0		5,4	+	-13,1	-
МБУ "Школа № 75"	0,0	14,3	1	-2,1	-	-5,7	-	9,5	4,8		-2,4	-	-9,7	-
МБУ "Школа № 79"	0,0	20,0		0,0		-5,3	-	0,0	11,1		13,0	+	-5,8	-
МБУ "Школа № 80"	0,0	10,3		-4,9	-	-8,2	-	8,7	0,0		-3,6	-	-12,8	-
МБУ "Школа № 81"	0,0	14,3		-2,4	-	-4,9	-	7,1	0,0		-10,7	-	-14,7	-
МБУ "Школа № 82"	0,0	17,6		-1,9	-	-7,2	-	12,8	2,6		-3,0	-	-11,2	-
МБУ "Школа № 84"	0,0	39,6		5,5	+	2,7	+	0,0	9,5		15,6	+	2,3	+
МБУ "Школа № 86"	0,0	46,3	2	3,8	+	5,0	+	0,0	17,9		11,2	+	1,5	+
МБУ "Школа № 88"	0,0	23,6		1,7	+	-1,1	-	0,0	7,7		-1,8	-	-4,0	-
МБУ "Школа № 90"	0,0	42,0		1,1	+	4,2	+	2,0	16,0		-3,6	-	2,5	+
Частные общеобразовательные организации														
ЧОУ школа "ЛАДА"	0,0	30,8		-0,2	-	2,5	+	10,0	0,0		-5,9	-	-5,9	-
ЧОУ СОШ	0,0	72,0		8,1	+	11,5	+	0,0	41,7		3,0	+	17,0	+

Наименование ОО	Русский язык							Математика профильного уровня						
	Не преодолевшие (доля)	Набранные высокие баллы (≥ 81) (доля)	Кол-во 100 баллов	Динамика среднего балла (2020/2021 гг.) ¹		Сравнение среднего балла ОО с ТУ ²		Не преодолевшие	Набранные высокие баллы (≥ 81)	Кол-во 100 баллов	Динамика среднего балла (2019/2020 гг.)		Сравнение среднего балла ОО с ТУ	
"Общеобразовательный центр "Школа"														
СОШ - филиал Тольяттинской академии управления	0,0	27,3		3,8	+	-0,2	-	6,3	6,3		10,7	+	-6,6	-
ЧОУ школа "Радиант"	0,0	0,0		3,7	+	-11,5	-	0,0	0,0		39,5	+	14,5	+
Православная классическая гимназия	0,0	20,0		8,2	+	-0,3	-	25,0	0,0		4,3	+	-12,8	-
Государственные общеобразовательные организации														
ГБОУ СО "Лицей № 57 (Базовая школа РАН)"	0,0	60,8	1	2,2	+	10,1	+	0,0	50,0		6,6	+	18,0	+
Итого по г.о. Тольятти:	0,03	32,7	15	0,08	+			4,1	14,8	2	2,7	+		

Наименование ОО	Физика						Химия							
	Не преодолевшие (доля)	Набранные высокие баллы (≥ 81) (доля)	Кол-во 100 баллов	Динамика среднего балла (2020/2021 гг.)	Сравнение среднего балла ОО с ТУ	Не преодолевшие	Набранные высокие баллы (≥ 81)	Кол-во 100 баллов	Динамика среднего балла (2019/2020 гг.)	Сравнение среднего балла ОО с ТУ				
Муниципальные гимназии, лицеи														
МБОУ "Гимназия № 9"	0,0	5,9		-1,2	-	1,1	+	0,0	40,0		13,2	+	7,9	+
МБУ "Гимназия № 35"	0,0	28,6		10,6	+	8,6	+	9,3	18,6		-7,7	-	1,6	+
МБУ "Гимназия № 38"	0,0	11,1		9,2	+	11,2	+	0,0	0,0		11,3	+	16,6	+
МБУ "Гимназия № 39"	0,0	0,0		2,5	+	-2,6	-	13,0	4,3		-11,8	-	-1,0	-
МБУ "Гимназия № 48"	12,5	12,5		-2,3	-	-1,6	-	0,0	20,0		13,0	+	5,3	+
МБУ "Гимназия № 77"	0,0	12,5		2,6	+	6,6	+	0,0	16,7		-8,1	-	14,1	+
МБУ "Лицей № 6"	0,0	6,3		-9,5	-	3,9	+	50,0	33,3		-20,5	-	-6,5	-
МБУ "Лицей № 19"	0,0	7,4		-8,3	-	0,4	+	0,0	5,9		-1,3	-	10,5	+
МБУ "Лицей № 37"	0,0	0,0		1,1	+	-2,2	-	11,1	22,2	1	22,3	+	14,6	+
МБУ "Лицей № 51"	0,0	32,1	2	10,0	+	16,4	+	-	-	-	-	-	-	-
МБУ "Лицей № 60"	0,0	0,0		-2,3	-	0,9	+	0,0	0,0		4,0	+	6,0	+
МБУ "Лицей № 67"	0,0	9,5		8,3	+	7,4	+	0,0	50,0		20,0	+	22,1	+
МБУ "Лицей № 76"	8,3	16,7		0,9	+	1,7	+	-	-	-	-	-	-	-
Муниципальные школы с углубленным изучением отдельных предметов														
МБУ "Школа № 10"	0,0	0,0		0,3	+	-2,2	-	7,1	28,6	1	6,4	+	7,9	+
МБУ "Школа № 16"	25,0	0,0		-6,3	-	-14,0	-	33,3	0,0		-47,2	-	-21,4	-
МБУ "Школа № 21"	0,0	9,1		8,3	+	2,8	+	20,0	0,0		-19,3	-	-7,0	-
МБУ "Школа № 31"	0,0	25,0		9,0	+	4,8	+	0,0	0,0		-	-	5,8	+
МБУ "Школа № 41"	0,0	8,3		-2,1	-	12,6	+	2,6	23,7		-13,2	-	6,8	+
МБУ "Школа № 45"	0,0	0,0		5,9	+	-5,8	-	0,0	0,0		29,3	+	18,3	+

Наименование ОО	Физика							Химия						
	Не преодолевшие (доля)	Набранные высокие баллы (≥ 81) (доля)	Кол-во 100 баллов	Динамика среднего балла (2020/2021 гг.)		Сравнение среднего балла ОО с ТУ		Не преодолевшие	Набранные высокие баллы (≥ 81)	Кол-во 100 баллов	Динамика среднего балла (2019/2020 гг.)		Сравнение среднего балла ОО с ТУ	
МБУ "Школа № 47"	18,2	0,0		-6,4	-	-7,7	-	0,0	0,0		-15,3	-	-21,7	-
МБУ "Школа № 58"	0,0	7,1		-0,4	-	2,0	+	0,0	16,7		23,5	+	7,0	+
МБУ "Школа № 61"	0,0	0,0		-1,0	-	2,3	+	33,3	33,3		1,0	+	-2,0	-
МБУ "Школа № 70"	0,0	0,0		1,1	+	0,8	+	7,7	15,4		-3,7	-	10,8	+
МБУ "Школа № 89"	0,0	50,0		25,9	+	18,5	+	18,2	0,0		-3,4	-	-5,7	-
МБУ "Школа № 91"	12,5	12,5		3,4	+	0,3	+	20,0	0,0		1,6	+	-4,3	-
МБУ "Школа № 93"	0,0	31,6		7,0	+	8,3	+	37,5	12,5		-11,6	-	-12,7	-
МБУ "Школа № 94"	0,0	11,1		-4,8	-	7,0	+	0,0	8,3		13,5	+	13,1	+
Муниципальные школы														
МБУ "Школа № 1"	9,1	9,1		5,2	+	-5,3	-	33,3	0,0		18,3	+	3,3	+
МБУ "Школа № 2"	0,0	0,0		1,0	+	-2,0	-	0,0	0,0		-4,0	-	-14,7	-
МБУ "Школа № 3"	0,0	0,0		6,0	+	-5,0	-	0,0	0,0		3,5	+	-9,7	-
МБУ "Школа № 4"	20,0	0,0		-2,4	-	-1,2	-	-	-	-				
МБУ "Школа № 5"	0,0	0,0		1,7	+	-7,0	-	50,0	0,0		-29,3	-	-21,0	-
МБУ "Школа № 11"	-	-	-	-	-	-	-	0,0	0,0		-	-	-16,7	-
МБУ "Школа № 13"	0,0	11,1		19,5	+	7,7	+	16,7	0,0		0,6	+	-3,7	-
МБУ "Школа № 14"	0,0	0,0		-10,8	-	-14,2	-	0,0	0,0		-	-	-9,2	-
МБУ "Школа № 15"	0,0	0,0		7,0	+	-8,0	-	50,0	0,0		-6,8	-	-14,2	-
МБУ "Школа № 18"	20,0	20,0		12,8	+	-1,6	-	0,0	0,0		15,4	+	-8,3	-
МБУ "Школа № 20"	14,3	0,0		-2,1	-	-10,0	-	0,0	0,0		5,0	+	-8,7	-

Наименование ОО	Физика						Химия							
	Не преодолевшие (доля)	Набранные высокие баллы (≥81) (доля)	Кол-во 100 баллов	Динамика среднего балла (2020/2021 гг.)		Сравнение среднего балла ОО с ТУ		Не преодолевшие	Набранные высокие баллы (≥81)	Кол-во 100 баллов	Динамика среднего балла (2019/2020 гг.)		Сравнение среднего балла ОО с ТУ	
МБУ "Школа № 23"	12,5	0,0		-0,5	-	-6,5	-	33,3	0,0		-	-	-20,0	-
МБУ "Школа № 25"	0,0	0,0		-1,2	-	-6,5	-	28,6	14,3		-20,3	-	-8,7	-
МБУ "Школа № 26"	9,1	0,0		-5,9	-	-14,3	-	-	-	-				
МБУ "Школа № 32"	0,0	0,0		-3,1	-	-2,3	-	-	-	-				
МБУ "Школа № 33"	0,0	0,0		-9,6	-	-18,0	-	0,0	0,0		2,0	+	14,3	+
МБУ "Школа № 34"	0,0	0,0		11,6	+	7,9	+	-	-	-				
МБУ "Школа № 40"	28,6	0,0		-9,0	-	-12,7	-	100	0,0		-22,4	-	-36,1	-
МБУ "Школа № 43"	0,0	0,0		5,1	+	3,3	+	0,0	0,0		37,0	+	9,3	+
МБУ "Школа № 44"	16,7	0,0		-2,8	-	-17,8	-	71,4	0,0		-7,0	-	-25,7	-
МБУ "Школа № 46"	0,0	0,0		8,0	+	1,0	+	0,0	0,0		10,0	+	-3,7	-
МБУ "Школа имени С.П. Королёва"	14,3	7,1		-8,5	-	-7,1	-	16,7	0,0		1,0	+	-7,1	-
МБУ "Кадетская школа № 55"	33,3	0,0		-8,3	-	-22,3	-	0,0	0,0		16,5	+	-0,7	-
МБУ "Школа № 56"	14,3	0,0		-10,7	-	-15,6	-	100	0,0		-35,0	-	-51,7	-
МБУ "Школа № 59"	14,3	0,0		0,4	+	-11,6	-	33,3	33,3		-	-	-3,0	-
МБУ "Школа № 62"	25,0	0,0		-8,1	-	-13,8	-	100,0	0,0		-27,0	-	-48,7	-
МБУ "Школа № 66"	0,0	0,0		8,9	+	-0,6	-	16,7	0,0		-1,2	-	-4,4	-
МБУ "Школа № 71"	0,0	0,0		-0,7	-	-1,8	-	-	-	-				
МБУ "Школа № 72"	0,0	0,0		0,7	+	-0,8	-	-	-	-				
МБУ "Школа № 73"	0,0	0,0		8,8	+	-4,0	-	100	0,0		-	-	-27,7	-

Наименование ОО	Физика							Химия						
	Не преодолевшие (доля)	Набранные высокие баллы (≥81) (доля)	Кол-во 100 баллов	Динамика среднего балла (2020/2021 гг.)		Сравнение среднего балла ОО с ТУ		Не преодолевшие	Набранные высокие баллы (≥81)	Кол-во 100 баллов	Динамика среднего балла (2019/2020 гг.)		Сравнение среднего балла ОО с ТУ	
МБУ "Школа № 74"	0,0	0,0		-5,0	-	-15,5	-	25,0	0,0		16,5	+	-7,7	-
МБУ "Школа № 75"	0,0	0,0		-10,4	-	-14,5	-	10,0	0,0		-12,2	-	-14,3	-
МБУ "Школа № 79"	14,3	0,0		5,4	+	-13,4	-	50,0	0,0		-12,8	-	-15,7	-
МБУ "Школа № 80"	0,0	0,0		-8,6	-	-13,4	-	33,3	0,0		4,7	+	-19,0	-
МБУ "Школа № 81"	0,0	0,0		-5,1	-	-3,6	-	50,0	0,0		-	-	-28,7	-
МБУ "Школа № 82"	5,6	5,6		-2,7	-	-1,6	-	28,6	0,0		-6,7	-	-10,4	-
МБУ "Школа № 84"	0,0	14,3		8,8	+	1,6	+	20,0	20,0		2,2	+	-2,2	-
МБУ "Школа № 86"	0,0	0,0		2,1	+	4,1	+	18,2	18,2		9,3	+	-2,3	-
МБУ "Школа № 88"	16,7	0,0		-5,3	-	-7,8	-	25,0	25,0		7,3	+	1,7	+
МБУ "Школа № 90"	0,0	6,7		-4,3	-	-0,1	-	14,3	14,3		-10,2	-	8,9	+
Частные общеобразовательные организации														
ЧОУ школа "ЛАДА"	0,0	0,0		-	-	3,5	+	0,0	0,0		-	-	20,3	+
ЧОУ СОШ "Общеобразовательный центр "Школа"	0,0	0,0		-14,5	-	-1,0	-	0,0	0,0		10,8	+	7,1	+
СОШ - филиал Тольяттинской академии управления	-	-	-	-	-	-	-	0,0	0,0		10,0	+	2,3	+
ЧОУ школа "Радиант"	0,0	0,0		-	-	-8,0	-	100	0,0		-	-	-27,7	-
Православная классическая гимназия	-	-	-	-	-	-	-	-	-	-				

Наименование ОО	Физика						Химия							
	Не преодолевшие (доля)	Набранные высокие баллы (≥ 81) (доля)	Кол-во 100 баллов	Динамика среднего балла (2020/2021 гг.)	Сравнение среднего балла ОО с ТУ	Не преодолевшие	Набранные высокие баллы (≥ 81)	Кол-во 100 баллов	Динамика среднего балла (2019/2020 гг.)	Сравнение среднего балла ОО с ТУ				
Государственные общеобразовательные организации														
ГБОУ СО "Лицей № 57 (Базовая школа РАН)"	0,0	13,5		9,3	+	13,0	+	0,0	41,2	1	1,2	+	17,5	+
Итого по г.о. Тольятти:	4,0	7,1	2	1,2	+			15,3	13,0	3	-2,4	-		

Наименование ОО	Информатика и ИКТ						Биология							
	Не преодолевшие (доля)	Набранные высокие баллы (≥ 81) (доля)	Кол-во 100 баллов	Динамика среднего балла (2020/2021 гг.)	Сравнение среднего балла ОО с ТУ	Не преодолевшие	Набранные высокие баллы (≥ 81)	Кол-во 100 баллов	Динамика среднего балла (2019/2020 гг.)	Сравнение среднего балла ОО с ТУ				
Муниципальные гимназии, лицеи														
МБОУ "Гимназия № 9"	0,0	40,0		12,5	+	14,6	+	10,0	20,0		-0,1	-	5,1	+
МБУ "Гимназия № 35"	0,0	0,0		-15,8	-	-7,9	-	8,9	4,4		-9,6	-	2,6	+
МБУ "Гимназия № 38"	0,0	50,0		19,2	+	14,6	+	0,0	0,0		19,7	+	16,1	+
МБУ "Гимназия № 39"	16,7	0,0		-1,8	-	-10,1	-	12,5	4,2		-4,6	-	2,0	+
МБУ "Гимназия № 48"	20,0	0,0		-11,8	-	-4,4	-	0,0	0,0		0,5	+	4,1	+
МБУ "Гимназия № 77"	0,0	11,1		-2,5	-	3,4	+	0,0	11,1		-4,6	-	8,8	+
МБУ "Лицей № 6"	0,0	0,0		-13,4	-	1,2	+	16,7	0,0		-8,7	-	1,9	+

Наименование ОО	Информатика и ИКТ							Биология						
	Не преодолевшие (доля)	Набранные высокие баллы (≥81) (доля)	Кол-во 100 балльников	Динамика среднего балла (2020/2021 гг.)		Сравнение среднего балла ОО с ТУ		Не преодолевшие	Набранные высокие баллы (≥81)	Кол-во 100 балльников	Динамика среднего балла (2019/2020 гг.)		Сравнение среднего балла ОО с ТУ	
МБУ "Лицей № 19"	0,0	35,0		-9,9	-	8,8	+	5,0	0,0		-9,6	-	2,8	+
МБУ "Лицей № 37"	0,0	0,0		-18,3	-	5,1	+	0,0	0,0		15,0	+	7,9	+
МБУ "Лицей № 51"	0,0	29,2		8,1	+	9,2	+	0,0	0,0		-9,5	-	-6,4	-
МБУ "Лицей № 60"	10,0	10,0		-0,7	-	-0,5	-	0,0	0,0		8,9	+	3,9	+
МБУ "Лицей № 67"	0,0	46,7	1	8,8	+	15,0	+	0,0	25,0		26,0	+	17,9	+
МБУ "Лицей № 76"	0,0	23,1		-1,3	-	3,6	+	-	-	-	-	-	-	-
Муниципальные школы с углубленным изучением отдельных предметов														
МБУ "Школа № 10"	14,3	28,6		9,6	+	3,5	+	11,1	16,7	1	1,3	+	7,8	+
МБУ "Школа № 16"	0,0	0,0		-2,6	-	-20,6	-	71,4	0,0		-18,9	-	-23,8	-
МБУ "Школа № 21"	0,0	20,0		8,0	+	6,8	+	12,5	0,0		-15,8	-	-2,2	-
МБУ "Школа № 31"	-	-	-	-	-	-64,6		0,0	0,0		29,5	+	10,6	+
МБУ "Школа № 41"	0,0	42,9		-5,3	-	4,1	+	0,0	16,7		-0,3	-	14,4	+
МБУ "Школа № 45"	-	-	-	-	-	-64,6		0,0	25,0		2,3	+	17,9	+
МБУ "Школа № 47"	7,1	7,1		-4,8	-	-2,6	-	25,0	0,0		-2,0	-	-6,2	-
МБУ "Школа № 58"	0,0	25,0		13,0	+	3,9	+	0,0	9,1		3,4	+	0,3	+
МБУ "Школа № 61"	0,0	0,0		11,3	+	1,9	+	0,0	0,0		4,8	+	4,9	+
МБУ "Школа № 70"	0,0	40,0		3,2	+	14,1	+	11,1	11,1		-12,2	-	1,2	+
МБУ "Школа № 89"	0,0	50,0		2,6	+	9,8	+	0,0	0,0		-7,5	-	2,9	+
МБУ "Школа № 91"	7,7	7,7		3,2	+	-3,8	-	29,4	0,0		-3,4	-	-3,0	-
МБУ "Школа № 93"	4,8	42,9		11,7	+	6,3	+	20,0	20,0		3,5	+	-0,5	-
МБУ "Школа № 94"	0,0	0,0		-27,5	-	3,9	+	0,0	25,0		5,6	+	15,4	+

Наименование ОО	Информатика и ИКТ						Биология							
	Не преодолевшие (доля)	Набранные высокие баллы (≥ 81) (доля)	Кол-во 100 баллов	Динамика среднего балла (2020/2021 гг.)	Сравнение среднего балла ОО с ТУ	Не преодолевшие	Набранные высокие баллы (≥ 81)	Кол-во 100 баллов	Динамика среднего балла (2019/2020 гг.)	Сравнение среднего балла ОО с ТУ				
Муниципальные школы														
МБУ "Школа № 1"	11,1	11,1		12,2	+	-6,8	-	33,3	0,0		9,8	+	-7,7	-
МБУ "Школа № 2"	0,0	0,0		-	-	-16,6	-	50,0	0,0		-2,5	-	-13,4	-
МБУ "Школа № 3"	0,0	0,0		3,8	+	-11,6	-	33,3	0,0		-14,8	-	-15,2	-
МБУ "Школа № 4"	100	0,0		-25,5	-	-30,6	-	50,0	50,0		-11,5	-	0,6	+
МБУ "Школа № 5"	-	-	-	-	-	-64,6		40,0	0,0		-5,0	-	-5,3	-
МБУ "Школа № 11"	0,0	0,0		-32,0	-	-19,6	-	100	0,0		-8,0	-	-36,9	-
МБУ "Школа № 13"	0,0	0,0		-22,4	-	-8,4	-	25,0	0,0		-0,4	-	-7,9	-
МБУ "Школа № 14"	-	-	-	-	-	-64,6		0,0	0,0		21,8	+	7,1	+
МБУ "Школа № 15"	-	-	-	-	-	-64,6		33,3	0,0		-0,2	-	-6,2	-
МБУ "Школа № 18"	0,0	14,3		-3,4	-	-6,5	-	14,3	0,0		1,0	+	-12,9	-
МБУ "Школа № 20"	0,0	0,0		-6,8	-	-7,1	-	25,0	0,0		1,1	+	-5,9	-
МБУ "Школа № 23"	25,0	0,0		-10,8	-	-5,3	-	20,0	20,0		7,9	+	-1,3	-
МБУ "Школа № 25"	-	-	-	-	-	-64,6		33,3	0,0		-33,0	-	-18,9	-
МБУ "Школа № 26"	20,0	0,0		-18,9	-	-15,8	-	0,0	0,0		-8,9	-	-10,4	-
МБУ "Школа № 32"	0,0	9,1		7,9	+	1,5	+	0,0	0,0		-8,8	-	-13,9	-
МБУ "Школа № 33"	50,0	0,0		-3,0	-	-21,4	-	42,9	0,0		-9,0	-	-13,3	-
МБУ "Школа № 34"	0,0	0,0		-10,0	-	-8,1	-	-	-	-	-	-		
МБУ "Школа № 40"	15,8	15,8		12,2	+	-6,4	-	57,1	0,0		-9,6	-	-20,0	-
МБУ "Школа № 43"	0,0	0,0				-2,4	-	50,0	0,0		5,5	+	-8,4	-

Наименование ОО	Информатика и ИКТ							Биология						
	Не преодолевшие (доля)	Набранные высокие баллы (≥81) (доля)	Кол-во 100 балльников	Динамика среднего балла (2020/2021 гг.)		Сравнение среднего балла ОО с ТУ		Не преодолевшие	Набранные высокие баллы (≥81)	Кол-во 100 балльников	Динамика среднего балла (2019/2020 гг.)		Сравнение среднего балла ОО с ТУ	
МБУ "Школа № 44"	25,0	0,0		-3,3	-	-17,4	-	80,0	0,0		-4,9	-	-21,8	-
МБУ "Школа № 46"	0,0	0,0				-0,6	-	0,0	0,0		9,3	+	1,4	+
МБУ "Школа имени С.П. Королёва"	0,0	16,7		11,7	+	-1,4	-	21,1	0,0		-0,2	-	-6,8	-
МБУ "Кадетская школа № 55"	0,0	0,0				-23,1	-	33,3	0,0		-2,4	-	-16,6	-
МБУ "Школа № 56"	0,0	33,3		19,8	+	-0,3	-	71,4	0,0		-13,5	-	-27,2	-
МБУ "Школа № 59"	33,3	0,0		-1,2	-	-20,3	-	33,3	0,0		-25,7	-	-20,6	-
МБУ "Школа № 62"	18,2	9,1		-11,6	-	-9,4	-	0,0	0,0		3,0	+	-11,9	-
МБУ "Школа № 66"	0,0	0,0		-21,6	-	-21,6	-	0,0	16,7		1,7	+	2,1	+
МБУ "Школа № 71"	0,0	0,0		-14,8	-	-15,6	-	-	-	-	-	-		
МБУ "Школа № 72"	0,0	33,3		23,9	+	3,1	+	-	-	-	-	-		
МБУ "Школа № 73"	0,0	0,0		13,7	+	-10,9	-	50,0	0,0				-23,4	-
МБУ "Школа № 74"	50,0	0,0		-31,6	-	-33,9	-	42,9	0,0		3,9	+	-9,6	-
МБУ "Школа № 75"	16,7	16,7		-13,4	-	-6,8	-	23,5	0,0		-13,4	-	-9,9	-
МБУ "Школа № 79"	0,0	0,0				-16,6	-	0,0	0,0		-14,0	-	-6,4	-
МБУ "Школа № 80"	22,2	0,0		-23,0	-	-19,8	-	33,3	0,0		3,3	+	-6,6	-
МБУ "Школа № 81"	0,0	0,0		-8,8	-	-11,6	-	40,0	0,0		16,0	+	-12,9	-
МБУ "Школа № 82"	30,0	0,0		-7,4	-	-17,2	-	14,3	14,3		-1,4	-	-2,5	-
МБУ "Школа № 84"	0,0	0,0		-18,5	-	-21,6	-	18,2	9,1		-7,9	-	-3,0	-
МБУ "Школа № 86"	0,0	30,0		-4,1	-	-2,3	-	10,0	0,0		3,8	+	2,7	+

Наименование ОО	Информатика и ИКТ							Биология						
	Не преодолевшие (доля)	Набранные высокие баллы (≥ 81) (доля)	Кол-во 100 баллов	Динамика среднего балла (2020/2021 гг.)		Сравнение среднего балла ОО с ТУ		Не преодолевшие	Набранные высокие баллы (≥ 81)	Кол-во 100 баллов	Динамика среднего балла (2019/2020 гг.)		Сравнение среднего балла ОО с ТУ	
МБУ "Школа № 88"	0,0	0,0		-3,0	-	-5,6	-	15,4	15,4		5,7	+	6,6	+
МБУ "Школа № 90"	0,0	30,8		-9,0	-	3,8	+	6,7	6,7		-7,1	-	0,0	-
Частные общеобразовательные организации														
ЧОУ школа "ЛАДА"	0,0	0,0		-	-	-19,6	-	50,0	0,0		-	-	-6,9	-
ЧОУ СОШ "Общеобразовательный центр "Школа"	-	-	-	-	-	-	-	0,0	0,0		0,4	+	6,9	+
СОШ - филиал Тольяттинской академии управления	33,3	0,0		7,3	+	-13,3	-	0,0	0,0		14,5	+	18,1	+
ЧОУ школа "Радиант"	-	-	-	-	-	-	-	50,0	0,0		-	-	-22,9	-
Православная классическая гимназия	-	-	-	-	-	-	-	0,0	0,0		-	-	16,1	+
Государственные общеобразовательные организации														
ГБОУ СО "Лицей № 57 (Базовая школа РАН)"	0,0	52,0	1	-2,0	-	14,0	+	0,0	35,3		-0,3	-	17,6	+
Итого по г.о. Тольятти:	6,5	20,5	2	-0,9	-			16,3	7,2	1	-2,1	-		

Наименование ОО	История						Английский язык							
	Не преодолевшие (доля)	Набранные высокие баллы (≥81) (доля)	Кол-во 100 балльников	Динамика среднего балла (2020/2021 гг.)		Сравнение среднего балла ОО с ТУ		Не преодолевшие	Набранные высокие баллы (≥81)	Кол-во 100 балльников	Динамика среднего балла (2019/2020 гг.)		Сравнение среднего балла ОО с ТУ	
Муниципальные гимназии, лицеи														
МБОУ "Гимназия № 9"	0,0	20,0		5,7	+	10,4	+	0,0	60,9		-1,2	-	6,4	+
МБУ "Гимназия № 35"	0,0	25,0		9,3	+	11,4	+	0,0	60,0		14,6	+	6,1	+
МБУ "Гимназия № 38"	0,0	33,3		-3,8	-	9,0	+	0,0	83,3		0,4	+	11,2	+
МБУ "Гимназия № 39"	7,1	21,4	1	2,9	+	-1,3	-	0,0	42,1		-3,2	-	-1,8	-
МБУ "Гимназия № 48"	0,0	7,1		10,1	+	4,8	+	0,0	60,0		-6,4	-	-6,7	-
МБУ "Гимназия № 77"	0,0	12,5		-3,7	-	0,9	+	0,0	23,8	1	-2,7	-	-5,3	-
МБУ "Лицей № 6"	0,0	0,0		-13,5	-	-14,5	-	0,0	20,0		2,1	+	-4,3	-
МБУ "Лицей № 19"	0,0	15,4		2,2	+	7,2	+	0,0	52,6		2,0	+	7,6	+
МБУ "Лицей № 37"	0,0	0,0		-16,4	-	-2,6	-	0,0	50,0		-0,6	-	4,7	+
МБУ "Лицей № 51"	0,0	12,5		7,9	+	1,4	+	0,0	83,3		25,0	+	12,5	+
МБУ "Лицей № 60"	0,0	0,0		2,7	+	2,4	+	0,0	66,7	1	10,8	+	3,9	+
МБУ "Лицей № 67"	0,0	60,0		18,6	+	22,8	+	0,0	70,0		4,2	+	10,1	+
МБУ "Лицей № 76"	0,0	0,0		9,8	+	3,4	+	0,0	50,0		19,0	+	3,7	+
Муниципальные школы с углубленным изучением отдельных предметов														
МБУ "Школа № 10"	0,0	50,0		-16,0	-	12,3	+	0,0	0,0		2,7	+	1,7	+
МБУ "Школа № 16"	0,0	0,0		-6,2	-	-18,2	-	0,0	0,0		-5,0	-	-22,3	-
МБУ "Школа № 21"	0,0	14,3		-2,1	-	-4,3	-	0,0	33,3		4,0	+	-6,6	-
МБУ "Школа № 31"	0,0	0,0		14,3	+	0,0	-	-	-	-	-	-	-	-
МБУ "Школа № 41"	0,0	0,0		20,8	+	12,1	+	0,0	50,0		-0,5	-	-0,3	-
МБУ "Школа № 45"	0,0	0,0		-2,0	-	3,3	+	0,0	0,0		-10,0	-	-1,3	-

Наименование ОО	История							Английский язык						
	Не преодолевшие (доля)	Набранные высокие баллы (≥81) (доля)	Кол-во 100 балльников	Динамика среднего балла (2020/2021 гг.)		Сравнение среднего балла ОО с ТУ		Не преодолевшие	Набранные высокие баллы (≥81)	Кол-во 100 балльников	Динамика среднего балла (2019/2020 гг.)		Сравнение среднего балла ОО с ТУ	
МБУ "Школа № 47"	0,0	0,0		-10,7	-	-20,7	-	0,0	16,7		-11,5	-	-15,1	-
МБУ "Школа № 58"	0,0	33,3		17,8	+	16,5	+	0,0	75,0		1,4	+	4,1	+
МБУ "Школа № 61"	0,0	0,0		-3,8	-	-0,7	-	0,0	60,0		20,5	+	10,3	+
МБУ "Школа № 70"	0,0	50,0		10,8	+	13,6	+	0,0	57,1		-2,6	-	0,4	+
МБУ "Школа № 89"	0,0	25,0		-16,9	-	6,6	+	0,0	33,3		3,2	+	1,4	+
МБУ "Школа № 91"	20,0	0,0		-14,3	-	-18,1	-	0,0	8,3		-7,3	-	-11,3	-
МБУ "Школа № 93"	0,0	37,5		12,2	+	7,3	+	0,0	33,3		-4,9	-	-1,9	-
МБУ "Школа № 94"	0,0	0,0		-25,0	-	-2,2	-	0,0	66,7		6,7	+	7,4	+
Муниципальные школы														
МБУ "Школа № 1"	0,0	0,0		13,4	+	-0,8	-	0,0	20,0		-15,1	-	-22,2	-
МБУ "Школа № 2"	0,0	0,0		11,3	+	-5,5	-	-	-	-	-	-	-	-
МБУ "Школа № 3"	0,0	0,0		11,2	+	-10,7	-	-	-	-	-	-	-	-
МБУ "Школа № 4"	0,0	0,0		-19,8	-	-1,2	-	0,0	50,0		-2,5	-	0,7	+
МБУ "Школа № 5"	0,0	0,0		-0,1	-	-12,2	-	0,0	100,0		17,7	+	15,7	+
МБУ "Школа № 11"	0,0	0,0		-29,0	-	-23,2	-	-	-	-	-	-	-	-
МБУ "Школа № 13"	0,0	11,1		11,5	+	6,7	+	0,0	33,3		15,5	+	-1,6	-
МБУ "Школа № 14"	33,3	0,0		-25,8	-	-23,5	-	0,0	0,0		13,5	+	-9,8	-
МБУ "Школа № 15"	0,0	0,0		7,0	+	-15,2	-	0,0	0,0		-18,5	-	-8,8	-
МБУ "Школа № 18"	0,0	20,0		15,2	+	-1,0	-	0,0	50,0		14,5	+	1,2	+
МБУ "Школа № 20"	0,0	0,0		15,8	+	10,8	+	0,0	40,0		4,4	+	-0,9	-

Наименование ОО	История						Английский язык							
	Не преодолевшие (доля)	Набранные высокие баллы (≥81) (доля)	Кол-во 100 балльников	Динамика среднего балла (2020/2021 гг.)		Сравнение среднего балла ОО с ТУ		Не преодолевшие	Набранные высокие баллы (≥81)	Кол-во 100 балльников	Динамика среднего балла (2019/2020 гг.)		Сравнение среднего балла ОО с ТУ	
МБУ "Школа № 23"	0,0	0,0		9,7	+	-3,8	-	-	-	-	-	-	-	-
МБУ "Школа № 25"	0,0	0,0		-15,3	-	-18,2	-	-	-	-	-	-	-	-
МБУ "Школа № 26"	0,0	0,0		-5,6	-	-5,2	-	0,0	12,5		-13,4	-	-21,9	-
МБУ "Школа № 32"	0,0	30,0		14,3	+	14,1	+	0,0	33,3				-4,3	-
МБУ "Школа № 33"	0,0	0,0		4,5	+	-5,7	-	0,0	50,0		12,5	+	-2,3	-
МБУ "Школа № 34"	0,0	0,0		-15,8	-	-8,5	-	0,0	20,0				-6,2	-
МБУ "Школа № 40"	14,3	0,0		-6,9	-	-11,6	-	0,0	0,0				-27,8	-
МБУ "Школа № 43"	0,0	50,0		10,8	+	10,3	+	0,0	0,0		32,0	+	4,7	+
МБУ "Школа № 44"	0,0	0,0		11,7	+	1,5	+	0,0	0,0		-5,7	-	-16,3	-
МБУ "Школа № 46"	0,0	0,0		25,7	+	5,5	+	0,0	50,0		21,5	+	-2,8	-
МБУ "Школа имени С.П. Королёва"	0,0	0,0		16,0	+	-0,2	-	0,0	36,4		9,4	+	-13,1	-
МБУ "Кадетская школа № 55"	0,0	33,3		11,1	+	2,8	+	-	-	-	-	-	-	-
МБУ "Школа № 56"	0,0	0,0		5,5	+	-5,5	-	0,0	0,0		-30,0	-	-36,3	-
МБУ "Школа № 59"	66,7	0,0		-13,7	-	-30,9	-	0,0	0,0				-26,3	-
МБУ "Школа № 62"	25,0	12,5		-11,0	-	-12,2	-	0,0	33,3				-6,6	-
МБУ "Школа № 66"	0,0	0,0		-4,0	-	-2,2	-	-	-	-	-	-	-	-
МБУ "Школа № 71"	0,0	28,6		19,0	+	2,5	+	0,0	40,0		21,5	+	-1,3	-
МБУ "Школа № 72"	0,0	28,6		15,4	+	6,4	+	0,0	20,0		-9,8	-	-7,5	-
МБУ "Школа № 73"	16,7	0,0		3,9	+	-16,0	-	0,0	0,0		-40,6	-	-51,3	-

Наименование ОО	История							Английский язык						
	Не преодолевшие (доля)	Набранные высокие баллы (≥81) (доля)	Кол-во 100 баллов	Динамика среднего балла (2020/2021 гг.)		Сравнение среднего балла ОО с ТУ		Не преодолевшие	Набранные высокие баллы (≥81)	Кол-во 100 баллов	Динамика среднего балла (2019/2020 гг.)		Сравнение среднего балла ОО с ТУ	
МБУ "Школа № 74"	16,7	0,0		-10,8	-	-16,5	-	0,0	0,0		-4,0	-	3,7	+
МБУ "Школа № 75"	0,0	16,7		9,1	+	-1,9	-	0,0	40,0		5,7	+	-3,9	-
МБУ "Школа № 79"	0,0	0,0		14,8	+	5,8	+	0,0	25,0		-10,4	-	-21,1	-
МБУ "Школа № 80"	0,0	0,0		-0,7	-	-10,3	-	0,0	0,0		-27,1	-	-28,8	-
МБУ "Школа № 81"	0,0	20,0	1	24,1	+	4,4	+	0,0	50,0		15,6	+	-2,5	-
МБУ "Школа № 82"	9,1	18,2		-5,9	-	-1,9	-	0,0	50,0	1	7,1	+	-0,3	-
МБУ "Школа № 84"	8,3	25,0		10,5	+	3,1	+	0,0	75,0		12,6	+	4,3	+
МБУ "Школа № 86"	0,0	0,0		4,5	+	-3,0	-	0,0	50,0		0,0		0,2	+
МБУ "Школа № 88"	0,0	7,7		8,7	+	0,2	+	0,0	33,3		20,7	+	-5,6	-
МБУ "Школа № 90"	6,7	26,7		4,3	+	2,7	+	0,0	41,7		-3,2	-	-1,9	-
Частные общеобразовательные организации														
ЧОУ школа "ЛАДА"	0,0	0,0		24,8	+	18,8	+	0,0	100		0,0		9,2	+
ЧОУ СОШ "Общеобразовательный центр "Школа"	0,0	100		29,0	+	29,8	+	0,0	73,7		5,6	+	11,4	+
СОШ - филиал Тольяттинской академии управления	20,0	20,0		-13,4	-	0,4	+	0,0	87,5		13,0	+	11,7	+
ЧОУ школа "Радиант"	0,0	0,0		-	-	12,8	+	0,0	0,0		11,7	+	-11,3	-
Православная классическая гимназия	0,0	0,0		4,0	+	-3,2	-	0,0	50,0		18,7	+	-9,3	-

Наименование ОО	История						Английский язык							
	Не преодолевшие (доля)	Набранные высокие баллы (≥ 81) (доля)	Кол-во 100 баллов	Динамика среднего балла (2020/2021 гг.)	Сравнение среднего балла ОО с ТУ		Не преодолевшие	Набранные высокие баллы (≥ 81)	Кол-во 100 баллов	Динамика среднего балла (2019/2020 гг.)	Сравнение среднего балла ОО с ТУ			
Государственные общеобразовательные организации														
ГБОУ СО "Лицей № 57 (Базовая школа РАН)"	0,0	20,0		-8,3	-	7,0	+	0,0	72,4		-2,4	-	9,4	+
Итого по г.о. Тольятти:	3,8	13,6	2	3,5	+			0,0	47,9	3	1,4	+		

Наименование ОО	Обществознание						Литература							
	Не преодолевшие (доля)	Набранные высокие баллы (≥ 81) (доля)	Кол-во 100 баллов	Динамика среднего балла (2020/2021 гг.)	Сравнение среднего балла ОО с ТУ		Не преодолевшие	Набранные высокие баллы (≥ 81)	Кол-во 100 баллов	Динамика среднего балла (2019/2020 гг.)	Сравнение среднего балла ОО с ТУ			
Муниципальные гимназии, лицеи														
МБОУ "Гимназия № 9"	0,0	38,7		8,0	+	14,1	+	0,0	46,7	1	-11,0	-	3,1	+
МБУ "Гимназия № 35"	5,6	22,2		4,8	+	7,4	+	-	-	-	-	-	-	-
МБУ "Гимназия № 38"	4,0	32,0		-0,1	-	11,3	+	0,0	55,6	1	7,1	+	12,6	+
МБУ "Гимназия № 39"	2,7	18,9	1	4,5	+	4,8	+	0,0	14,3		-14,8	-	-7,5	-
МБУ "Гимназия № 48"	5,6	16,7		9,0	+	2,9	+	0,0	33,3		34,5	+	5,7	+
МБУ "Гимназия № 77"	3,6	14,3		-0,9	-	2,1	+	0,0	20,0		-11,6	-	-5,0	-

Наименование ОО	Обществознание							Литература						
	Не преодолевшие (доля)	Набранные высокие баллы (≥81) (доля)	Кол-во 100 баллов	Динамика среднего балла (2020/2021 гг.)		Сравнение среднего балла ОО с ТУ		Не преодолевшие	Набранные высокие баллы (≥81)	Кол-во 100 баллов	Динамика среднего балла (2019/2020 гг.)		Сравнение среднего балла ОО с ТУ	
МБУ "Лицей № 6"	5,0	5,0		-6,3	-	-2,3	-	0,0	40,0		-11,0	-	-1,8	-
МБУ "Лицей № 19"	6,8	15,9	1	0,2	+	3,8	+	0,0	20,0		1,3	+	4,2	+
МБУ "Лицей № 37"	8,3	20,8		2,4	+	3,3	+	0,0	16,7		-5,2	-	-3,0	-
МБУ "Лицей № 51"	0,0	29,2		6,8	+	7,8	+	0,0	80,0		10,4	+	18,2	+
МБУ "Лицей № 60"	0,0	7,1		10,6	+	6,9	+	0,0	25,0		12,5	+	1,8	+
МБУ "Лицей № 67"	0,0	36,4		2,5	+	13,6	+	0,0	0,0		-5,2	-	1,2	+
МБУ "Лицей № 76"	0,0	29,4		9,2	+	8,9	+	0,0	75,0		11,8	+	17,7	+
Муниципальные школы с углубленным изучением отдельных предметов														
МБУ "Школа № 10"	9,1	9,1		-9,7	-	-3,1	-	0,0	100		14,0	+	23,2	+
МБУ "Школа № 16"	46,7	0,0		-6,1	-	-16,6	-	0,0	0,0		17,7	+	-10,1	-
МБУ "Школа № 21"	20,0	10,0		1,6	+	-6,0	-	0,0	0,0		-30,8	-	-12,3	-
МБУ "Школа № 31"	14,3	0,0		4,9	+	-2,3	-	0,0	0,0		-	-	-9,3	-
МБУ "Школа № 41"	0,0	8,3		2,3	+	2,5	+	-	-	-	-	-	-	-
МБУ "Школа № 45"	0,0	14,3		10,7	+	4,7	+	-	-	-	-	-	-	-
МБУ "Школа № 47"	11,1	0,0		-7,8	-	-5,0	-	0,0	14,3		9,6	+	-6,4	-
МБУ "Школа № 58"	0,0	38,9		14,9	+	12,2	+	0,0	75,0	1	20,3	+	17,5	+
МБУ "Школа № 61"	0,0	13,3		4,1	+	6,6	+	0,0	50,0		17,3	+	2,1	+
МБУ "Школа № 70"	0,0	27,8		4,1	+	11,6	+	0,0	0,0		-6,3	-	-3,8	-
МБУ "Школа № 89"	0,0	7,1		-2,8	-	5,2	+	0,0	75,0		9,1	+	15,7	+
МБУ "Школа № 91"	7,0	9,3		3,4	+	-0,5	-	0,0	33,3		15,4	+	0,2	+
МБУ "Школа № 93"	0,0	9,7		-1,4	-	1,6	+	0,0	41,7		0,6	+	1,7	+

Наименование ОО	Обществознание							Литература						
	Не преодолевшие (доля)	Набранные высокие баллы (≥81) (доля)	Кол-во 100 балльников	Динамика среднего балла (2020/2021 гг.)		Сравнение среднего балла ОО с ТУ		Не преодолевшие	Набранные высокие баллы (≥81)	Кол-во 100 балльников	Динамика среднего балла (2019/2020 гг.)		Сравнение среднего балла ОО с ТУ	
МБУ "Школа № 94"	0,0	6,3		-1,5	-	7,3	+	0,0	37,5		-10,4	-	1,5	+
Муниципальные школы														
МБУ "Школа № 1"	16,0	8,0		5,4	+	-3,7	-	25,0	50,0	1	18,7	+	-0,3	-
МБУ "Школа № 2"	0,0	0,0		-11,5	-	-7,4	-	0,0	100,0		30,0	+	13,2	+
МБУ "Школа № 3"	14,3	0,0		0,4	+	-3,8	-				-	-	-	-
МБУ "Школа № 4"	0,0	0,0		-5,7	-	-0,7	-	0,0	0,0		-15,3	-	-9,8	-
МБУ "Школа № 5"	0,0	0,0		0,8	+	-4,8	-	0,0	0,0		-9,8	-	-8,6	-
МБУ "Школа № 11"	0,0	0,0		-9,8	-	-10,7	-				-	-	-	-
МБУ "Школа № 13"	7,1	0,0		8,5	+	-0,1	-	0,0	40,0		13,8	+	-1,8	-
МБУ "Школа № 14"	46,2	0,0		3,4	+	-14,9	-	0,0	100,0	1	31,5	+	29,2	+
МБУ "Школа № 15"	50,0	0,0		-3,7	-	-16,2	-	0,0	0,0		-	-	-16,8	-
МБУ "Школа № 18"	6,7	6,7		10,9	+	-3,6	-	0,0	25,0		15,8	+	-6,1	-
МБУ "Школа № 20"	28,6	14,3		5,1	+	-1,9	-	0,0	0,0		-13,0	-	-17,8	-
МБУ "Школа № 23"	33,3	0,0		2,4	+	-6,7	-	0,0	0,0		2,5	+	-0,3	-
МБУ "Школа № 25"	33,3	0,0		-4,3	-	-11,5	-				-	-	-	-
МБУ "Школа № 26"	0,0	16,7		7,6	+	1,8	+	0,0	14,3		18,4	+	-6,1	-
МБУ "Школа № 32"	0,0	30,8		14,0	+	14,5	+				-	-	-	-
МБУ "Школа № 33"	0,0	0,0		-2,5	-	-12,9	-	0,0	50,0		-	-	4,2	+
МБУ "Школа № 34"	0,0	21,4		-4,9	-	4,4	+	0,0	50,0		-	-	8,2	+
МБУ "Школа № 40"	34,6	0,0		-4,8	-	-14,9	-	0,0	25,0		-13,4	-	-15,6	-

Наименование ОО	Обществознание							Литература						
	Не преодолевшие (доля)	Набранные высокие баллы (≥81) (доля)	Кол-во 100 балльников	Динамика среднего балла (2020/2021 гг.)		Сравнение среднего балла ОО с ТУ		Не преодолевшие	Набранные высокие баллы (≥81)	Кол-во 100 балльников	Динамика среднего балла (2019/2020 гг.)		Сравнение среднего балла ОО с ТУ	
МБУ "Школа № 43"	22,2	0,0		4,4	+	-4,1	-				-	-	-	-
МБУ "Школа № 44"	16,7	0,0		10,4	+	-2,9	-				-	-	-	-
МБУ "Школа № 46"	0,0	0,0		-0,2	-	2,6	+	0,0	0,0		-	-	-20,8	-
МБУ "Школа имени С.П. Королёва"	28,6	2,9		-1,5	-	-7,2	-	0,0	33,3		10,5	+	-0,1	-
МБУ "Кадетская школа № 55"	0,0	28,6		13,3	+	2,4	+	0,0	50,0		19,5	+	0,2	+
МБУ "Школа № 56"	44,0	0,0		0,6	+	-14,3	-	0,0	0,0		17,0	+	-12,8	-
МБУ "Школа № 59"	10,0	0,0		4,6	+	-7,0	-	0,0	0,0		-13,5	-	-7,8	-
МБУ "Школа № 62"	9,1	9,1		-1,0	-	-0,3	-	0,0	50,0		-14,5	-	-6,8	-
МБУ "Школа № 66"	0,0	0,0		-4,2	-	-1,0	-	0,0	0,0		-13,5	-	-11,8	-
МБУ "Школа № 71"	9,1	18,2		12,4	+	3,7	+	0,0	100		11,7	+	19,2	+
МБУ "Школа № 72"	15,8	21,1		6,5	+	-0,1	-	0,0	0,0		-5,5	-	-10,3	-
МБУ "Школа № 73"	18,2	0,0		0,4	+	-9,4	-	0,0	0,0		-0,7	-	-8,8	-
МБУ "Школа № 74"	31,8	4,5		-3,1	-	-10,7	-	0,0	0,0		-5,0	-	-14,8	-
МБУ "Школа № 75"	21,1	10,5		3,4	+	-7,1	-	0,0	0,0		14,3	+	-1,5	-
МБУ "Школа № 79"	0,0	16,7		1,0	+	0,0		25,0	50,0		12,3	+	-5,1	-
МБУ "Школа № 80"	25,0	5,0		-8,8	-	-11,4	-	0,0	25,0		-0,8	-	-15,1	-
МБУ "Школа № 81"	11,8	11,8		4,4	+	-3,3	-	50,0	0,0		-25,8	-	-21,8	-
МБУ "Школа № 82"	32,1	7,1		-1,3	-	-9,9	-	0,0	12,5		-6,1	-	-10,1	-
МБУ "Школа № 84"	22,7	22,7		8,4	+	0,3	+	0,0	25,0		17,5	+	4,2	+

Наименование ОО	Обществознание							Литература						
	Не преодолевшие (доля)	Набранные высокие баллы (≥81) (доля)	Кол-во 100 баллов	Динамика среднего балла (2020/2021 гг.)		Сравнение среднего балла ОО с ТУ		Не преодолевшие	Набранные высокие баллы (≥81)	Кол-во 100 баллов	Динамика среднего балла (2019/2020 гг.)		Сравнение среднего балла ОО с ТУ	
МБУ "Школа № 86"	13,0	13,0		4,3	+	-0,7	-	0,0	0,0		6,4	+	-10,4	-
МБУ "Школа № 88"	0,0	8,7		2,5	+	1,0	+	0,0	0,0		5,7	+	-16,8	-
МБУ "Школа № 90"	8,3	5,6		-3,6	-	0,8	+	0,0	25,0		9,5	+	11,0	+
Частные общеобразовательные организации														
ЧОУ школа "ЛАДА"	0,0	20,0		4,6	+	8,1	+	0,0	0,0		-	-	-1,8	-
ЧОУ СОШ "Общеобразовательный центр "Школа"	12,5	37,5		-4,2	-	4,9	+	0,0	60,0		-4,5	-	12,0	+
СОШ - филиал Тольяттинской академии управления	21,4	0,0		2,1	+	-6,6	-	0,0	0,0		22,5	+	-0,3	-
ЧОУ школа "Радиант"	0,0	0,0		5,1	+	-5,9	-	0,0	0,0		32,5	+	-3,3	-
Православная классическая гимназия	25,0	0,0		7,0	+	-5,0	-	0,0	66,7		8,8	+	12,5	+
Государственные общеобразовательные организации														
ГБОУ СО "Лицей № 57 (Базовая школа РАН)"	0,0	37,1	1	0,6	+	14,5	+	0,0	66,7		8,8	+	12,2	+
Итого по г.о. Тольятти:	11,5	13,1	3	2,4	+			1,2	32,5	5	2,6	+		

Наименование ОО	География						Немецкий язык						
	Не преодолевшие (доля)	Набранные высокие баллы (≥81) (доля)	Кол-во 100 балльников	Динамика среднего балла (2020/2021 гг.)	Сравнение среднего балла ОО с ТУ		Не преодолевшие	Набранные высокие баллы (≥81)	Кол-во 100 балльников	Динамика среднего балла (2019/2020 гг.)	Сравнение среднего балла ОО с ТУ		
Муниципальные гимназии, лицеи													
МБУ "Гимназия № 38"							0,0	0,0				-2,0	-
МБУ "Гимназия № 77"							0,0	0,0				2,0	+
МБУ "Лицей № 76"	0,0	0,0		-	-	2,4	+						
Муниципальные школы с углубленным изучением отдельных предметов													
МБУ "Школа № 16"	50,0	0,0		-	-	-17,1	-						
МБУ "Школа № 93"	0,0	0,0		-	-	0,4	+						
МБУ "Школа № 94"	0,0	0,0		2,5	+	8,4	+						
Муниципальные школы													
МБУ "Школа № 1"	0,0	0,0		-	-	-2,6	-						
МБУ "Школа № 14"	0,0	0,0		-	-	2,4	+						
МБУ "Школа № 15"	0,0	0,0		-	-	-2,1	-						
МБУ "Школа № 33"	0,0	0,0		29,0	+	8,4	+						
МБУ "Школа № 40"	0,0	0,0		-7,3	-	-0,9							
МБУ "Школа № 44"	0,0	0,0		-	-	-12,6							
МБУ "Школа имени С.П. Королёва"	0,0	0,0		-	-	-6,6	-						
МБУ "Школа № 56"	0,0	0,0		-	-	-0,6	-						
МБУ "Школа № 72"	0,0	100		-	-	25,4	+						

Наименование ОО	География						Немецкий язык							
	Не преодолевшие (доля)	Набранные высокие баллы (≥ 81) (доля)	Кол-во 100 баллов	Динамика среднего балла (2020/2021 гг.)		Сравнение среднего балла ОО с ТУ		Не преодолевшие	Набранные высокие баллы (≥ 81)	Кол-во 100 баллов	Динамика среднего балла (2019/2020 гг.)		Сравнение среднего балла ОО с ТУ	
МБУ "Школа № 80"	0,0	0,0		-	-	10,4	+							
МБУ "Школа № 82"	0,0	0,0		-	-	-12,6	-							
МБУ "Школа № 90"	0,0	100		-	-	25,4	+							
Частные общеобразовательные организации														
СОШ - филиал Тольяттинской академии управления	0,0	0,0		-	-	11,4	+							
Итого по г.о. Тольятти:	4,3	8,7	0	-0,3	-			0,0	0,0	0				

Наименование ОО	Французский язык						Испанский язык							
	Не преодолевшие (доля)	Набранные высокие баллы (≥ 81) (доля)	Кол-во 100 баллов	Динамика среднего балла (2020/2021 гг.)		Сравнение среднего балла ОО с ТУ		Не преодолевшие	Набранные высокие баллы (≥ 81)	Кол-во 100 баллов	Динамика среднего балла (2019/2020 гг.)		Сравнение среднего балла ОО с ТУ	
Муниципальные гимназии, лицеи														
МБУ "Гимназия № 48"								100	0,0				20,0	=

Наименование ОО	Французский язык						Испанский язык						
	Не преодолевшие (доля)	Набранные высокие баллы (≥ 81) (доля)	Кол-во 100 баллов	Динамика среднего балла (2020/2021 гг.)	Сравнение среднего балла ОО с ТУ	Не преодолевшие	Набранные высокие баллы (≥ 81)	Кол-во 100 баллов	Динамика среднего балла (2019/2020 гг.)	Сравнение среднего балла ОО с ТУ			
Муниципальные школы с углубленным изучением отдельных предметов													
МБУ "Школа № 93"	0,0	0,0		-17,0	-	-7,3	-						
Частные общеобразовательные организации													
ЧОУ СОШ "Общеобразовательный центр "Школа"	0,0	100		10,0	+	12,7	+						
Православная классическая гимназия	0,0	0,0				-5,3	-						
Итого по г.о. Тольятти:	0,0	33,3		-6,2	-			100	0,0			20,0	=

7. ВЫЯВЛЕНИЕ ТАЛАНТЛИВОЙ МОЛОДЕЖИ

Всероссийская олимпиада школьников

Этап	2018/2019			2019/2020			2020-2021		
	Кол-во участников	Кол-во победителей и призеров	Результативность участия, %	Кол-во участников	Кол-во победителей и призеров	Результативность участия, %	Кол-во участников	Кол-во победителей и призеров	Результативность участия, %
Школьный	57664	16722	29	57349	14311	25	41404	12733	31
Окружной	6019	496	8	5984	511	9	6399	539	8,4
Региональный	496	123	25	919	119	13	784	133	17
Заключительный	3	0	0	1	1	100	17	7	41,2

Итоги заключительного этапа Всероссийской олимпиады школьников

Учебный год	Количество победителей и призеров
2017/2018	9
2018/2019	0
2020/2021	1
2020/2021	7 (4 человека одержали 7 побед)

Динамика выполненных исследовательских проектов на базе научно-образовательной платформе «ВЗЛЕТ»

Учебный год	Количество завершенных проектов
2017-2018	25
2018-2019	25
2019-2020	43
2020-2021	55

8. ПОДДЕРЖКА ТАЛАНТЛИВОЙ МОЛОДЕЖИ

Поощрение талантливых школьников и их преподавателей

	2018	2019	2020	2021
Лауреаты именных премий Губернатора Самарской области для детей и подростков (человек/ размер выплат)	7 чел./ 12 тыс. руб.	7 чел./ 12 тыс. руб.	лауреаты не определены	8 чел./ 12 тыс. руб.
Присуждение премий Губернатора Самарской области учащимся по итогам участия в региональном и заключительном этапе всероссийской олимпиады школьников (человек/ сумма выплат по распоряжению)	115 чел./708 тыс. руб.	115 чел./ 508 тыс. руб.	103 чел./ 542,0тыс. руб.	108 чел./ 773 тыс. руб.
Присуждение вознаграждений Губернатора Самарской области педагогам, подготовившим победителей и призеров регионального и заключительного этапа всероссийской олимпиады школьников (человек/ сумма выплат по распоряжению)	91 чел./ 13025,4 тыс. руб.	90 чел./ 8510,4тыс. руб.	82чел./ 8395,2 тыс. руб.	104 чел./ 14406 тыс. руб.
Поощрение путевками в МДЦ «АРТЕК»	39	74	44	-

9. СИСТЕМА СРЕДНЕГО ПРОФЕССИОНАЛЬНОГО ОБРАЗОВАНИЯ

Динамика оптимизации сети государственных профессиональных образовательных организаций г.о.Тольятти

Год	Количество государственных профессиональных образовательных организаций
2019	12
2020	12
2021	12

Динамика количества студентов в государственных профессиональных образовательных организациях г.о.Тольятти

Учебный год	Количество обучающихся по программам подготовки квалифицированных рабочих, служащих	Количество обучающихся по программам подготовки специалистов среднего звена	Итого
2018/2019	956	12 154	13 110
2019/2020	1342	12 186	13 528
2020/2021	1718	12 829	14 547

Количество выпускников системы среднего профессионального образования

Год	Количество выпускников по программам подготовки квалифицированных рабочих, служащих	Количество выпускников по программам подготовки специалистов среднего звена	Итого
2018/2019	203	2423	2626
2019/2020	196	2463	2659
2020/2021	371	2508	2879

Объем регионального задания на подготовку кадров

Год	Объем задания на подготовку квалифицированных рабочих, служащих за счет средств областного бюджета, чел	Объем задания на подготовку специалистов среднего звена за счет средств областного бюджета, чел	Итого
2018/2019	565	2809	3374
2019/2020	665	2700	3365
2020/2021	602	2966	3568

Динамика реализации дуального обучения

Участники дуального обучения	2015-2016	2016-2017	2017-2018	2018-2019	2019-2020	2020-2021
ПОО	11	11	11	11	11	11
Предприятия	66	92	114	179	219	345
Студенты	278	353	674	870	1049	1566
Наставники	204	197	306	368	478	635

Проведение демонстрационного экзамена по модели WorldSkills

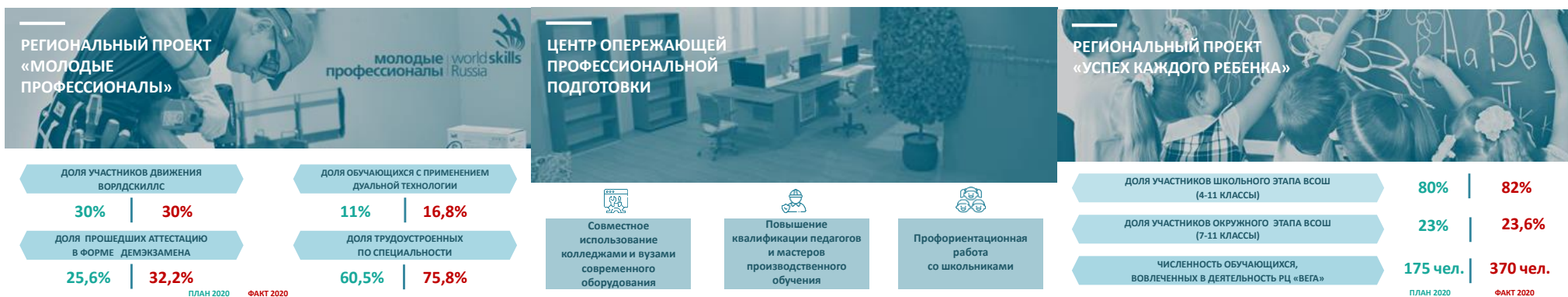
	2017	2018	2019	2020	2021
количество образовательных организаций	1	4	8	11	15
из них по ФГОС	-	-	-	3	11
компетенций	3	7	17	16	22
из них по ФГОС	-	-	-	3	10
выпускников:	2877	2739	2626	2659	3749
сдавших демонстрационный экзамен	181	292	438	508	1089
показавших высокий уровень владения профессией	75	142	369	430	332
экспертов:					
всего	21	50	147	123	154
из числа работодателей	21	36	79	79	85
центров проведения демонстрационного экзамена	3	15	28	28	33

Динамика развития движения WorldSkills Russia

Год	2017	2018	2019	2021
Количество участников (региональные чемпионаты)	83	135	201	273
Количество экспертов	87	128	179	188
Количество сертифицированных экспертов	13	21	23	60
Количество победителей национальных чемпионатов	2	2	1	-

10. РЕАЛИЗАЦИЯ НАЦИОНАЛЬНОГО ПРОЕКТА «ОБРАЗОВАНИЕ»

2020-2021 годы



№	Наименование показателя	Тип показателя	Единица измерения	Значения показателя за 2020 год	
				План	Факт
Региональный проект "Успех каждого ребенка"					
1	Охват детей в возрасте от 5 до 18 лет по программам дополнительного образования, финансируемым МОиН Самарской области, департаментами образования (с учетом НКО)	Прямой	%	50,1	50,1
2	Удельный вес числа детей в возрасте от 5 до 18 лет, занимающихся в объединениях технической и естественнонаучной направленностей, в общей численности детей от 5 до 18 лет, занимающихся по программам дополнительного образования, финансируемым МОиН Самарской области, департаментами образования (с учетом НКО)	Прямой	%	25,5	25,6
3	Численность обучающихся округа, вовлеченных в деятельность профильных смен Регионального центра для одаренных детей «Вега»	Прямой	%	175	370
4	Численность обучающихся, принявших участие в открытых онлайн-уроках, реализуемых с учетом опыта цикла открытых уроков «Проектория», направленных на раннюю профориентацию	Прямой	человек	22424	32132
5	Доля детей с ограниченными возможностями здоровья осваивают дополнительные общеобразовательные программы, в том числе с использованием дистанционных технологий.	Прямой	%	50,6	51,4
6	Число детей, получивших рекомендации по построению индивидуального учебного плана в соответствии с выбранными профессиональными компетенциями (профессиональными областями деятельности) в том числе по итогам участия в проекте «Билет в будущее»	Прямой	человек	1300	6000

№	Наименование показателя	Тип показателя	Единица измерения	Значения показателя за 2020 год	
				План	Факт
Региональный проект "Цифровая образовательная среда"					
7	Доля образовательных организаций, реализующих программы общего образования, дополнительного образования для детей и среднего профессионального образования, осуществляющих образовательную деятельность с использованием федеральной информационно-сервисной платформы цифровой образовательной среды, в общем числе образовательных организаций	Прямой	%	17	100
8	Доля обучающихся по программам общего образования и среднего профессионального образования, использующих федеральную информационно-сервисную платформу цифровой образовательной среды для «горизонтального» обучения и неформального образования, в общем числе обучающихся по указанным программам	Прямой	%	3	19,1
9	Доля обучающихся по программам общего образования, дополнительного образования для детей и среднего профессионального образования, для которых формируется цифровой образовательный профиль и индивидуальный план обучения с использованием федеральной информационно-сервисной платформы цифровой образовательной среды, в общем числе обучающихся	Прямой	%	17	19,1
10	Доля педагогических работников общего образования, прошедших повышение квалификации в рамках периодической аттестации в цифровой форме с использованием информационного ресурса «одного окна» («Современная цифровая образовательная среда в Российской Федерации»), в общем числе педагогических работников общего образования округа	Прямой	%	5,1	7,5

№	Наименование показателя	Тип показателя	Единица измерения	Значения показателя за 2020 год	
				План	Факт
11	В образовательных организациях внедрена целевая модель цифровой образовательной среды	Прямой	кол-во ОО	21	101
12	Образовательные организации обновили информационное наполнение и функциональные возможности открытых и общедоступных информационных ресурсов	Прямой	%	40	100
Региональный проект "Поддержка семей, имеющих детей"					
13	Доля граждан, положительно оценивших качество услуг психолого-педагогической, методической и консультативной помощи, от общего числа обративших за получением услуги в округе	Прямой	%	60	81
Региональный проект "Социальная активность"					
14	Численность обучающихся, вовлеченных в деятельность общественных объединений на базе образовательных организаций общего образования, среднего профессионального и высшего образования	Прямой	тыс. чел.	31,819	31,835
15	Доля молодежи, задействованной в мероприятиях по вовлечению в творческую деятельность, от общего числа молодежи	Прямой	%	15	17
16	Общая численность граждан, вовлеченных центрами (сообществами, объединениями) поддержки добровольчества (волонтерства) на базе образовательных организаций, некоммерческих организаций, государственных и муниципальных учреждений, в добровольческую (волонтерскую) деятельность (с учетом всех сфер: спорта, культуры)	Прямой	человек	21853	21864

№	Наименование показателя	Тип показателя	Единица измерения	Значения показателя за 2020 год	
				План	Факт
17	Доля студентов ссузов, вовлеченных в клубное студенческое движение от общего числа студентов ссузов в Самарской области	Прямой	%	30	30
Региональный проект «Современная школа»					
18	Доля обучающихся организации, вовлеченных в различные формы сопровождения и наставничества, в том числе с применением лучших практик обмена опытом между обучающимися	Прямой	%	43	43
Региональный проект «Учитель будущего»					
19	Доля учителей, вовлеченных в национальную систему профессионального роста педагогических работников	Прямой	%	5	10
20	Доля педагогических работников, повысивших уровень профессионального мастерства в форматах непрерывного образования	Прямой	%	5	6
21	Доля учителей в возрасте до 35 лет, вовлеченных в различные формы поддержки и сопровождения в первые три года работы	Прямой	%	21,02	21,85
Региональный проект "Молодые профессионалы"					
22	Доля обучающихся округа, завершающих обучение в организациях, осуществляющих образовательную деятельность по программам СПО, прошедших аттестацию с использованием механизма демонстрационного экзамена, в общей численности обучающихся, завершающих обучение в организациях, осуществляющих образовательную деятельность по программам СПО	Прямой	%	25,6	32,2

№	Наименование показателя	Тип показателя	Единица измерения	Значения показателя за 2020 год	
				План	Факт
23	Общая численность преподавателей (мастеров производственного обучения), прошедших повышение квалификации по программам, основанным на опыте Союза Ворлдскиллс Россия	Прямой	человек	33	37
24	<i>Из них преподаватели (мастера производственного обучения) сертифицированы в качестве эксперта</i>	Прямой	человек	8	18
25	Общая численность обученных по программам профессионального обучения (без предъявления требований к уровню образования) по наиболее востребованным и перспективным профессиям на уровне, соответствующем стандартам Ворлдскиллс, с учетом продолжительности программ не более 6 месяцев (действующий персонал предприятий/организаций, незанятое население, студенты и обучающиеся)	Прямой	человек	1691	1929